« ALPHA SOLAIRE – FLEX PV » Mise en œuvre

La mise en œuvre est identique à celle des produits de couverture:

- Mêmes emboitements
- Mêmes recouvrements
- Même liteaux, mêmes pureau, même positionnement
- Même DTU

- Mêmes fixations. La fixation et leur nombre est défini conformément au DTU de la tuile substituée

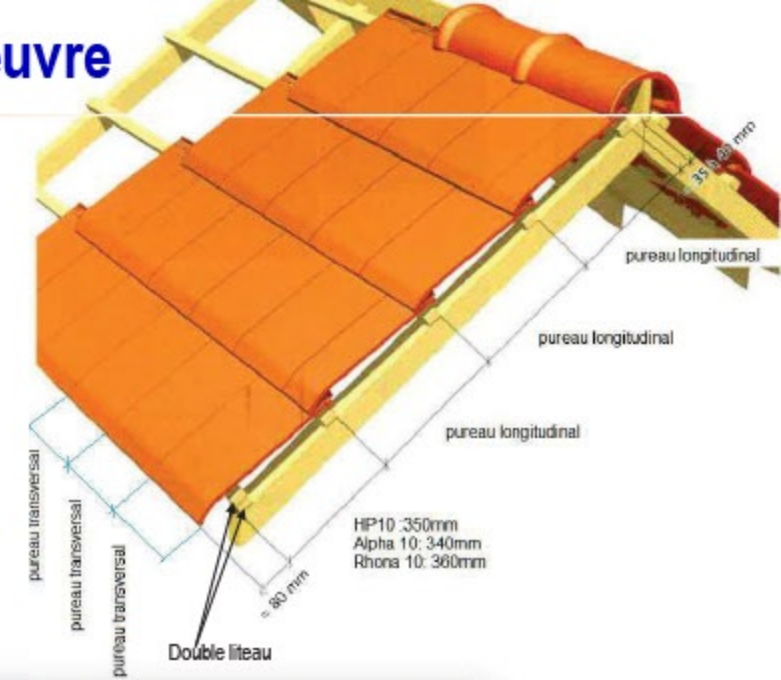

Fixation avant

Glisser le crochet harpon sous le liteau

Slide the hook under the batten

Positionner le crochet dans l'emboitement

lift the hook to insert it into the interlock of the tile or PV Tile



1 crochet par tuile PV

1 Hook on each tile or PV Tile

Fixation arrière

Visser la vis + rondelle étanche dans le pré-perçage prévu à cet effet



1 vis par tuile PV
en fonction da la zone NV

FT sept 2019

EDILIANS