

## Gama de colores

Para paliar las ligeras diferencias de tinta inherentes a la cocción y a la materia prima se aconseja mezclar los productos. El aspecto de los colores en las fotos no es contractuel y no puede ser totalmente conforme a la realidad. Para confirmar su elegido nuestro departamento muestras está su disposición.



TRADICION



ANTIGUO



PAISAJE




TERROIR



MEDITERRANEA



ROUERGUE



ROJO



VENTOUX

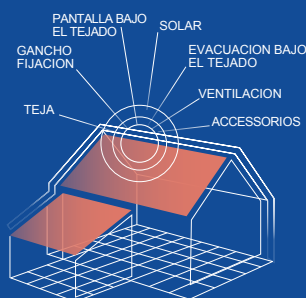


EMPORDA



LITORAL FLAMEADO

ENCUENTRA TODAS  
NUESTRAS SOLUCIONES  
PARA EL TEJADO EN NUESTRA  
PAGINA DE INTERNET



Nuestro material ha sido fabricado según la organización calidad certificada conforme por l'AFNOR Certification. Certificación a la normativa ISO 9001 y a la normativa ISO 14001 para el medio ambiente. Todas las tejas EDILIANS están en conformidad con las exigencias de la normativa NF EN 1304. Solo los modelos idénticos con el logotipo NF ó el logotipo NFM están en conformidad con las exigencias de la base de la marca NF "Tuile de Terre Cuite" NF063. Las características certificadas por la marca NF Tuile de Terre Cuite tienen el aspecto, las características geométricas, la resistencia a la rotura por flexión, la impermeabilidad (clase I), la resistencia a la helada según la NF EN 539-2 y a la resistencia a las heladas "clima de Montaña" (únicamente por los modelos identificado por el logotipo NFM).  
www.marque-nf.com

EDILIANS  
Email :  
serviceclients.exp@edilians.es


edilians.es

# CASTILLA Gelis

## POLIVALENCIA Y TERMINACIÓN PERFECTAS

Tejas ceramicas mixtas de grande formato

Ref. 106



- Amplia gama de colores
- Juego lateral y longitudinal importante
- Estética Canal
- Rapidez de colocacion con el color Ventoux
- Ideal para obra nueva o la renovacion



edilians.es

NUESTRAS SOLUCIONES

**Tejados**  
Fachadas  
Ecovivienda

**EDILIANS**

Esta documentación cancela y reemplaza ediciones anteriores. Es un documento no contractuel, en particular que se modificará en cualquier momento. (consulte la información actualizada en la hoja de producto del sitio www.edilians.com). Los valores se dan para información solamente y son probable que evolucione. Han hecho una reproducción fiel de los colores, gracias por pedir ver el mosaico en situación. Edilians S.A.S. (anteriormente "Imerys TC"), capital de 161 227 700 €, RCS Lyon B 449 354 224, y domicilio social a los 65, Chemin du Moulin Carron, 69570 Dardilly, FRANCIA / ©08-2019 CLOUTKOM, para diseño, creación y diseño / ©2019 Edilians. Todos los demás derechos reservados.

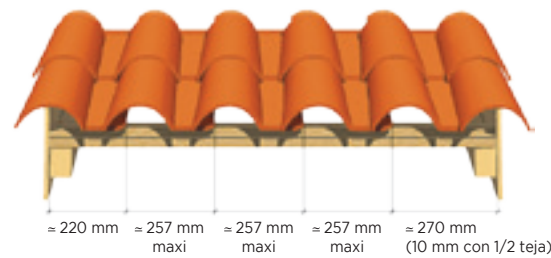


# CASTILLA Gelis

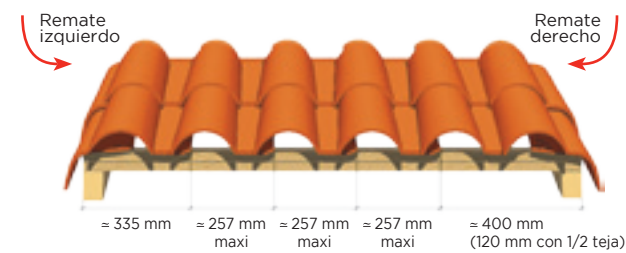
Tejas ceramicas mixtas de grande formato

## CORTES TRANSVERSALES AL NIVEL DEL RASTEL

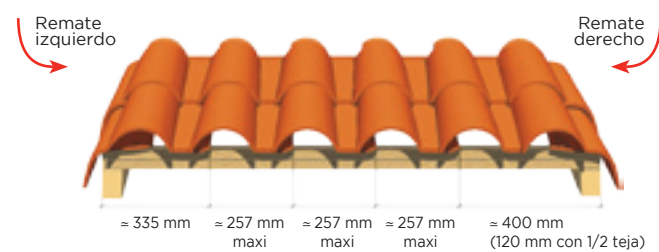
Colocación sin remates individuales



Colocación con remates individuales redondos



Colocación con remates individuales



### Características técnicas

Sitio de producción : Léguevin

Longitud : ≈ 480 mm

Anchura : ≈ 316 mm

Anchura útil : ≈ 244 mm ± 10 mm

Cantidad al m<sup>2</sup> : de 9,6 hasta 11,4 según reborde

Encaje catálogo : ≈ 392 mm ± 12 mm

MI de rastel por m<sup>2</sup> de tejado :  
- encaje mínimo de 380 mm : = 2,63 ml  
- encaje medio de 392 mm : = 2,55 ml  
- encaje maxi de 404 mm : = 2,47 ml

Peso unitario : ≈ 4,4 kg

Peso por m<sup>2</sup> : ≈ 44 kg (10 tejas por m<sup>2</sup>)

Cantidad por palet : 180 tejas

DTU : 40-21

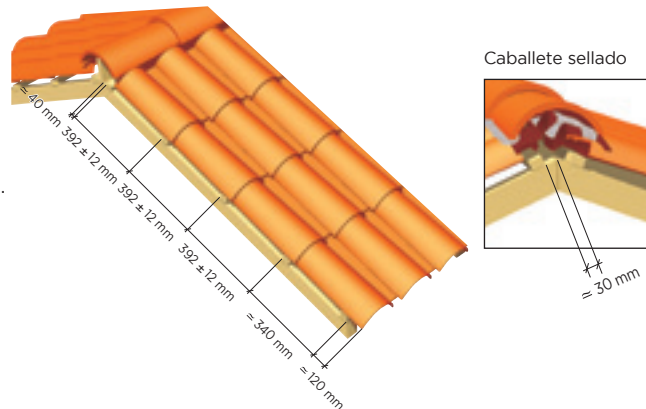
Colocación : juntas rectas

Encajado : doble

### DIMENSIONES

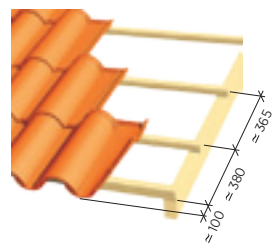
Utilización recomienda de un canalón de 330 mm

Estas dimensiones están dadas con un reborde de teja de 120 mm.



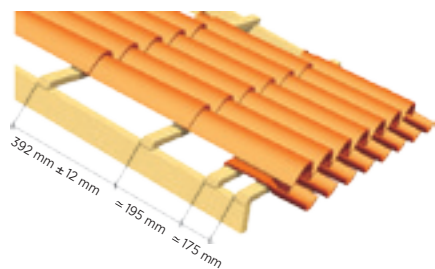
### UTILIZACION DE LOS ACCESORIOS EN ALERO PARA EL CONJUNTO CANAL SOLERA Y 1/2 TEJA CASTILLA GELIS

Colocación alineada

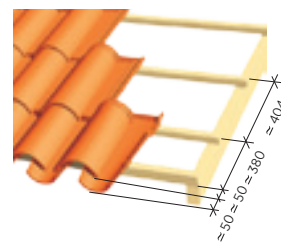


Les valeurs sont exprimées en mm

### COLOCACIÓN DE LA SOLERA

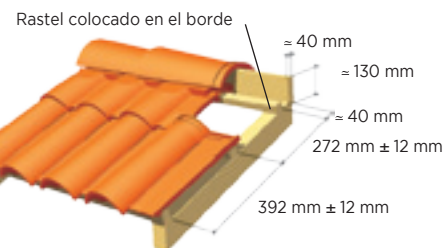


Colocación "gargouille"



Ces cotations sont données pour un débord de toit de 100 mm

### COLOCACIÓN DE TEJAS SUBCUMBRERAS



## TABLA DE PENDIENTES MINIMAS ADMISIBLES (expresada en % - extracto de DTU 40-21).

Importante : A partir de 12 ml de proyección horizontal su contacto comercial.

Columna A : faldón hasta 6'5 m de proyección horizontal. Columna B : faldón superiores a 6'5 m hasta 9'5 m de proyección horizontal.

Columna C : faldón superiores a 9'5 m hasta 12 m de proyección horizontal.

Sitios	Zonas de aplicación								
	Zona 1 < 200 m			Zona 2 entre 200 y 500 m			Zona 3 > 500 m		
	A	B	C	A	B	C	A	B	C
Protegido	25%	28%	32%	27%	32%	35%	30%	36%	40%
Normal	25%	28%	32%	27%	32%	35%	30%	36%	40%
Expuesto	33%	35%	42%	37%	39%	45%	40%	43%	50%


Sitios	Zonas de aplicación								
	Zona 1 < 200 m			Zona 2 entre 200 y 500 m			Zona 3 > 500 m		
	A	B	C	A	B	C	A	B	C
Protegido	19%	22%	23%	21%	24%	26%	23%	26%	30%
Normal	21%	24%	27%	23%	27%	30%	26%	31%	34%
Expuesto	28%	30%	36%	32%	33%	39%	34%	37%	43%

## TEJAS COMPLEMENTARIAS

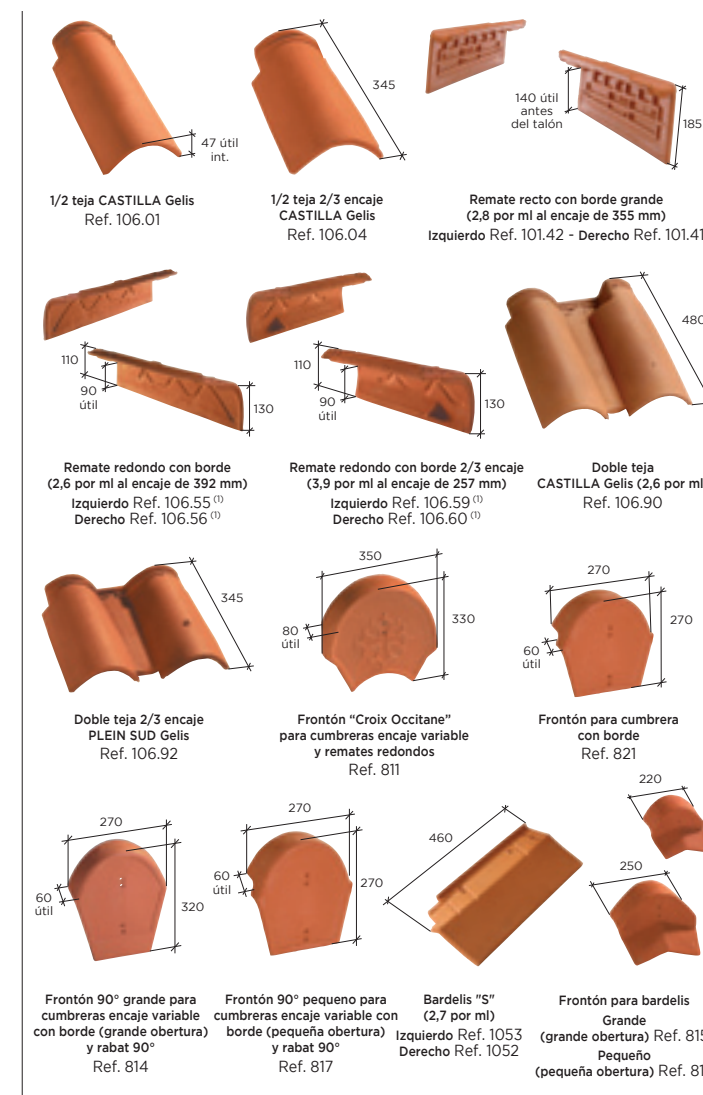
Accesorios para vertiente triangular



Accesorios para cumbreras



Accesorios para remates



Accesorios de canalón



Otros productos



(1) Accesorios comunes a los modelos MEDIANA PLUS y CASTILLA Gelis.

Para las disponibilidades de colores por accesorios, gracias de consultar nuestra pagina de internet.

LOS



PARA LOS ARQUITECTOS

CCTP descarga disponible de la ficha de producto en el sitio [www.edilians.es](http://www.edilians.es)