

Gama de colores

Para paliar las ligeras diferencias de tinta inherentes a la cocción y a la materia prima se aconseja mezclar los productos. El aspecto de los colores en las fotos no es contractual y no puede ser totalmente conforme a la realidad. Para confirmar su elegido nuestro departamento muestras está su disposición.



PASTEL



ROJO



RETHAISE



PAISAJE



SAINTONGE

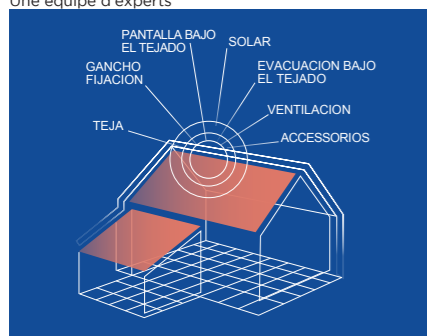


ALEZANE

ENCUENTRA TODAS
NUESTRAS **SOLUCIONES**
PARA EL TEJADO EN NUESTRA
PAGINA DE INTERNET

Hotline

Une équipe d'experts



Nuestro material ha sido fabricado según la organización calidad certificada conforme por l'AFNOR Certification.
Certificación a la normativa ISO 9001 y a la normativa ISO 14001 para el medio ambiente. Todas las tejas EDILIANS están en conformidad con las exigencias de la normativa NF EN 1304. Solo los modelos idénticos con el logotipo NF ó el logotipo NFM están en conformidad con las exigencias de la base de la marca NF "Tuile de Terre Cuite" NF063. Las características certificadas por la marca NF Tuile Terre Cuite tienen el aspecto, las características geométricas, la resistencia a la rotura por flexión, la impermeabilidad (clase I), la resistencia a la helada según la NF EN 539-2 y a la resistencia a las heladas "clima de Montaña" (únicamente por los modelos identificado por el logotipo NFM).
www.marque-nf.com

EDILIANS

Email :
serviceclients.exp@edilians.es


edilians.es

CANAL S Poudenx

LA TEJA QUE ASEMEJA MÁS A LA ESTETICA CANAL O ARABÉ DEL MERCADO

Tejas ceramicas mixtas de grande formato

Ref. 112



- Resistencia mecanica
- Calidad de las arcillas
- Estética canal incomparable
- Facilidad de colocación
- Relación calidad/precio



edilians.es

NUESTRAS SOLUCIONES

Tejados
Fachadas
Ecovivienda

EDILIANS

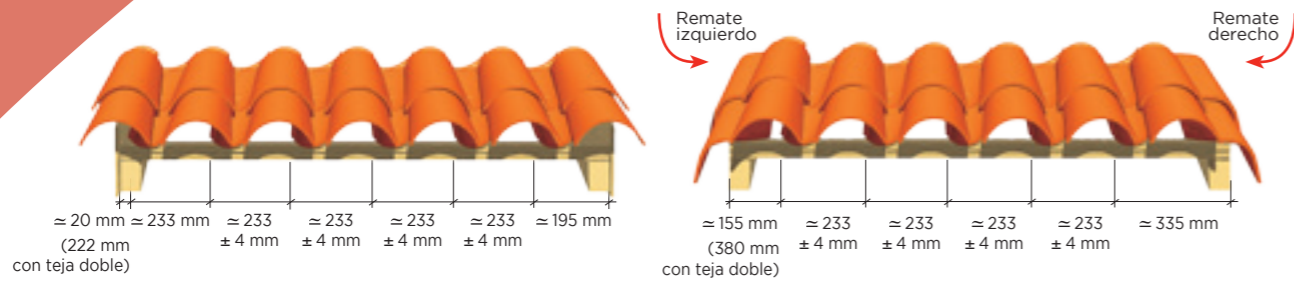
Esta documentación cancela y reemplaza ediciones anteriores. Es un documento no contractual, en particular que se modificará en cualquier momento. (consulte la información actualizada en la hoja de producto del sitio www.edilians.com). Los valores se dan para información solamente y son es probable que evolucione. Han hecho una reproducción fiel de los colores, gracias por pedir ver el mosaico en situación. Edilians S.A.S. (anteriormente "Imerys TC"), capital de 161 227 700 €, RCS Lyon B 449 354 224, y domicilio social a los 65, Chemin du Moulin Carron, 69570 Dardilly, FRANCIA / ©08-2019 CTOUJOKOM, para diseño, creación y diseño / ©2019 Edilians. Todos los demás derechos reservados.

CANAL S Poudenx

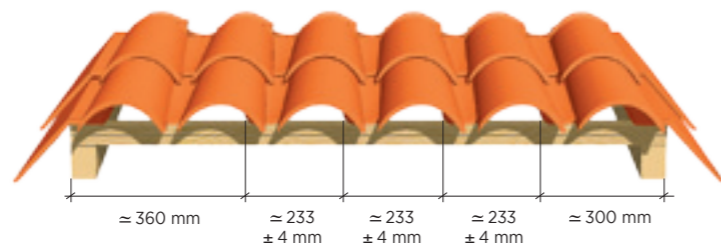
Tejas ceramicas mixtas de grande formato

CORTES TRANSVERSALES AL NIVEL DEL RASTEL

Colocación sin remates individuales Colocación con remates individuales



Colocación con Bardelis S



Características técnicas

Sitio de producción :
St-Geours-d'Auribat

Longitud :
≈ 490 mm

Anchura :
≈ 280 mm

Anchura útil :
≈ 233 mm ± 4 mm

Cantidad al m² :
de 11,1 hasta 11,8 según reborde

Encaje catálogo :
≈ 375 mm ± 6 mm

MI de rastel por m² de tejado :
- encaje mínimo de 369 mm : = 2,71 ml
- encaje medio de 375 mm : = 2,67 ml
- encaje maxi de 381 mm : = 2,62 ml

Peso unitario :
≈ 4,45 kg

Peso por m² :
≈ 51,20 kg (11,5 tejas por m²)

Cantidad por palet :
200 tejas

DTU :
40-21

Colocación : juntas rectas

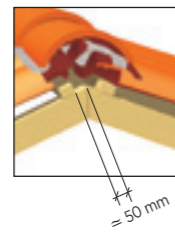
Encajado : doble

DIMENSIONES

Utilización consejada de un canalón de 330 mm

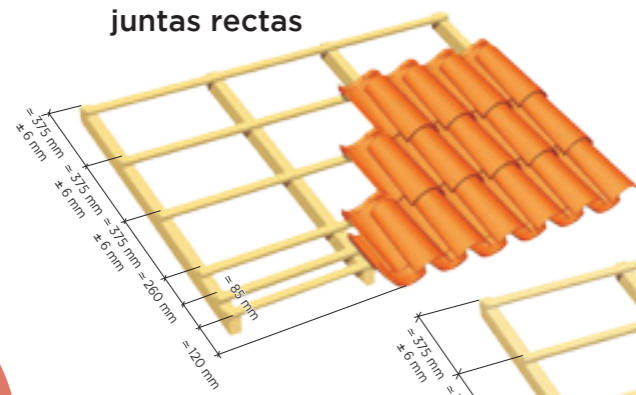
Estas dimensiones están dadas con un reborde de teja de 120 mm

Caballete sellado




UTILIZACIÓN DE SOLERA

Colocación juntas rectas



Colocación juntas cruzadas



LOS + PARA LOS ARQUITECTOS
CCTP descarga disponible de la ficha de producto en el sitio www.edilians.es

TABLA DE PENDIENTES MINIMAS ADMISIBLES (expresada en % - extracto de DTU 40-21).

Importante : A partir de 12 ml de proyección horizontal su contacto comercial.

Columna A : faldón hasta 6'5 m de proyección horizontal. Columna B : faldón superiores a 6'5 m hasta 9'5 m de proyección horizontal.


Columna C : faldón superiores a 9'5 m hasta 12 m de proyección horizontal.

| Sitios | Zonas de aplicación | | | | | | | | |
|-----------|---------------------|-----|-----|--------------------------|-----|-----|----------------|-----|-----|
| | Zona 1 < 200 m | | | Zona 2 entre 200 y 500 m | | | Zona 3 > 500 m | | |
| | A | B | C | A | B | C | A | B | C |
| Protegido | 25% | 28% | 32% | 27% | 32% | 35% | 30% | 36% | 40% |
| Normal | 25% | 28% | 32% | 27% | 32% | 35% | 30% | 36% | 40% |
| Expuesto | 33% | 35% | 42% | 37% | 39% | 45% | 40% | 43% | 50% |

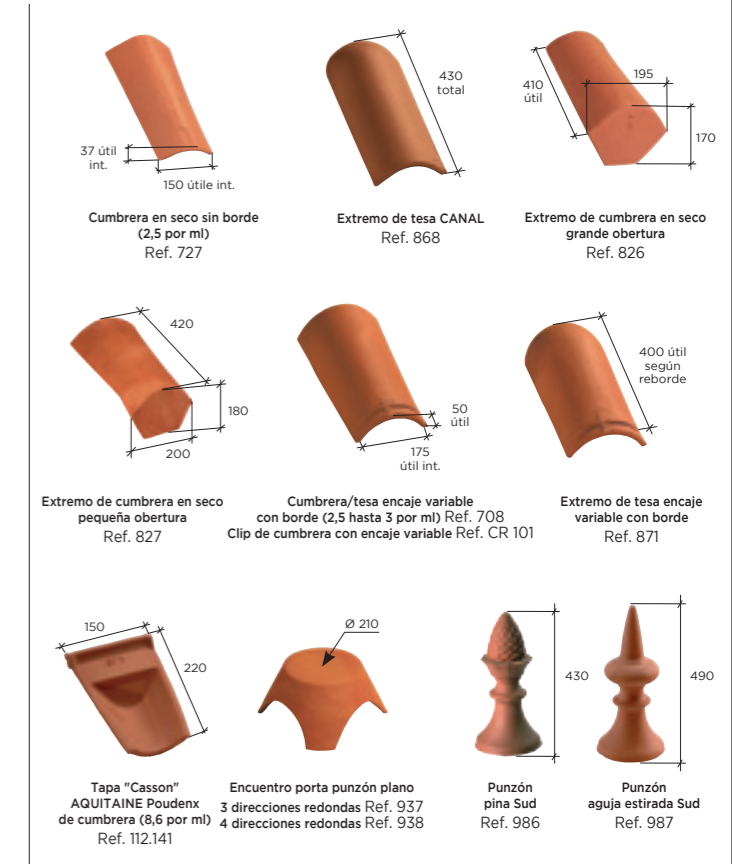
| Sitios | Zonas de aplicación | | | | | | | | |
|-----------|---------------------|-----|-----|--------------------------|-----|-----|----------------|-----|-----|
| | Zona 1 < 200 m | | | Zona 2 entre 200 y 500 m | | | Zona 3 > 500 m | | |
| | A | B | C | A | B | C | A | B | C |
| Protegido | 19% | 22% | 23% | 21% | 24% | 26% | 23% | 26% | 30% |
| Normal | 21% | 24% | 27% | 23% | 27% | 30% | 26% | 31% | 34% |
| Expuesto | 28% | 30% | 36% | 32% | 33% | 39% | 34% | 37% | 43% |

TEJAS COMPLEMENTARIAS

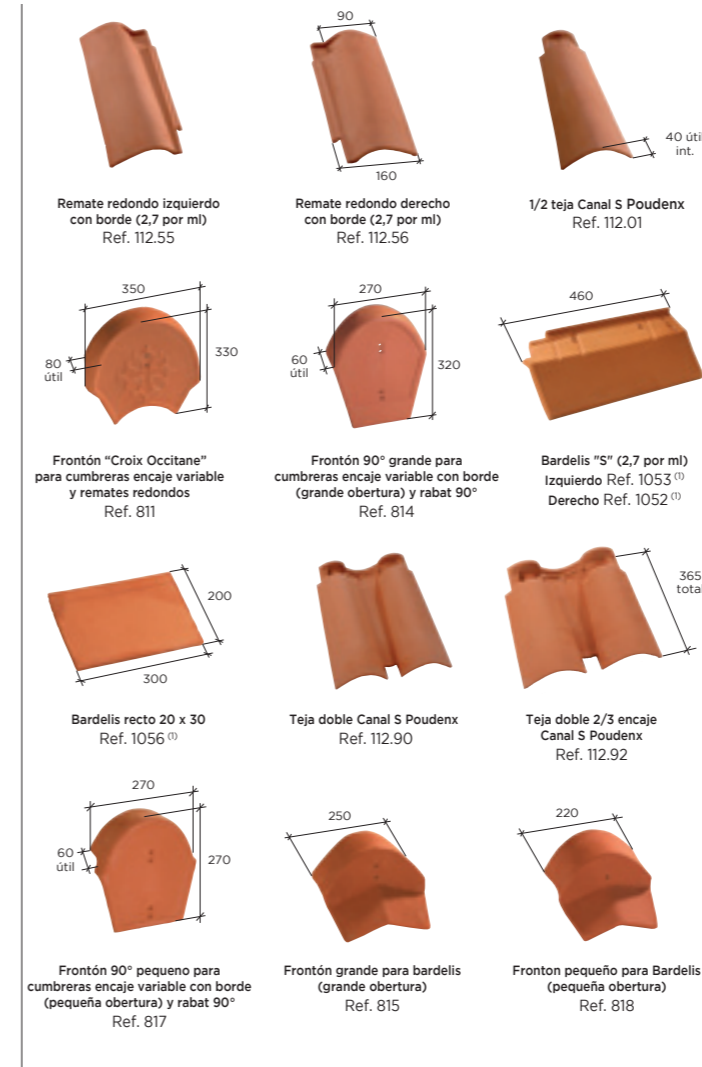
Accesorios para vertiente triangular



Accesorios para cubreras



Accesorios para remates



Accesorios de canalón



Otros productos



(1) Colocación sellada obligatoria.

Para las disponibilidades de colores por accesorios, gracias de consultar nuestra pagina de internet.