



Coloris Terre d'Allier

GAMME DE COLORIS

Pour pallier les légères différences de coloris inhérentes à la cuisson et à la matière première nous vous recommandons de panacher les produits. Pour confirmer votre choix notre service "Envoi échantillons" se tient à votre disposition.



TERRE D'ALLIER

Le rendu des coloris sur ces photos n'est pas contractuel et ne peut être complètement fidèle à la réalité.

Toutes les tuiles EDILIANS sont conformes aux exigences de la norme NF EN 1304.
Seuls les modèles de tuile identifiés par le logo NF, NFM ou NFFP sont conformes aux exigences du référentiel de la Marque NF Tuiles de Terre Cuite NF063.

SERVICES EDILIANS À vos côtés tout au long du projet



Bureau d'études

Des experts réalisent vos projets les plus complexes et répondent à toutes vos questions.



Service échantillons

La livraison d'échantillons en 72h pour vous aider à faire votre choix.

Contactez votre interlocuteur EDILIANS



Hotline

Une équipe d'experts répond à toutes vos questions techniques.

hot.line@edilians.com

0 810 148 223 Service 0,06 € / min + prix appel

EDILIANS
Site industriel de Doyet
10, la Presle
03170 DOYET
Tél : 04 70 07 70 05
Fax : 04 70 07 79 81

edilians.com

PLATE MONUMENT HISTORIQUE 16X27 Doyet



NOS SOLUTIONS TOITURE

edilians.com

LA RÉFÉRENCE POUR LE HAUT DE GAMME
Tuile plate
Réf. 522



SÉLECTION
PATRIMOINE



- Épaisseur 15 mm
- Tuile à pureau brouillé
- Panaché dans les palettes
- Respect des traditions architecturales



EDILIANS

Cette documentation annule et remplace les précédentes éditions. Ce document a une valeur non contractuelle et est notamment susceptible d'être modifié à tout moment (voir les informations actualisées sur la fiche produit du site www.edilians.com). Les photographies correspondent à des suggestions de présentation et ont une valeur non-contractuelle. Edilians S.A.S., capital de 161 227 700 €, RCS Lyon B 449 354 224, et siège social au 65, Chemin du Moulin Carron, 69570 Dardilly, France. Réalisé par © 11-2021 C'TOUTKOKOM pour la conception, création et mise en page, située Impasse de la Forge - 69400 Arnas. Imprimé par ID IMPRIMERIE DECOMBAT, située 25, rue Georges Charpak - Zone des Montels - 63118 Cebazat. / © 2021 Edilians. Tous autres droits réservés.

Coloris Terre d'Allier

PLATE MONUMENT HISTORIQUE 16X27 Doyet

Tuile plate

Caractéristiques techniques

Site de production :
Doyet

Longueur hors tout :
≈ 270 mm

Largeur hors tout :
≈ 160 mm

Largeur utile :
≈ 170 mm

Épaisseur :
15 mm

Nb au m² :
- au pureau de 90 mm : ≈ 65
- au pureau de 95 mm : ≈ 62
- au pureau de 100 mm : ≈ 59

Pureau catalogue variable :
90, 95 ou 100 mm
selon recouvrement

Ml de liteaux par m² de couverture :
- au pureau mini de 90 mm : = 11,11 ml
- au pureau moyen de 95 mm : = 10,53 ml
- au pureau maxi de 100 mm : = 10,00 ml

Poids unitaire :
≈ 1,5 kg

Poids au m² :
de 88,5 à 97,5 kg
selon recouvrement

Quantité par palette :
600 tuiles

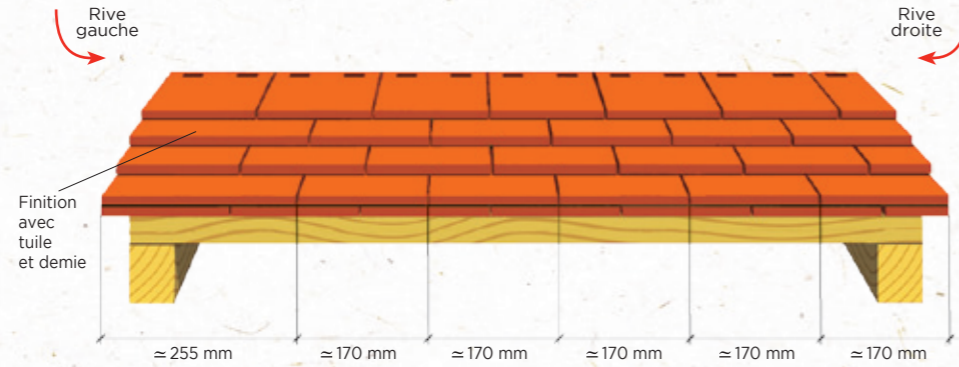
DTU :
40-23

Pose : joints croisés


Classe de galbe :
G0*

COUPES TRANSVERSALES AU NIVEAU DU LITEAU

Pose avec rives en débord (50 mm maxi)



COTATIONS



A - Pour un recouvrement de 90 mm, pureau de 90 mm
B - Pour un recouvrement de 80 mm, pureau de 95 mm
C - Pour un recouvrement de 70 mm, pureau de 100 mm

Voir tableau des pentes (cf Mise en œuvre).

TABLEAUX DES PENTES MINIMALES ADMISSIBLES (exprimé en % - extrait du DTU 40-23).

Important : au-delà de 8 ml de projection horizontale contacter notre Hot Line.


x=longueur de recouvrement.

Sites	Zones géographiques d'application					
	Zone 1 < 200 m		Zone 2 entre 200 m et 500 m		Zone 3 > 500 m	
	X ≥ 80 mm	X ≥ 70 mm	X ≥ 80 mm	X ≥ 70 mm	X ≥ 90 mm	X ≥ 80 mm
Protégé	70%	80%	70%	80%	80%	90%
Normal	80%	90%	90%	100%	100%	110%
Exposé	100%	110%	110%	120%	115%	125%


Sites	Zones géographiques d'application					
	Zone 1 < 200 m		Zone 2 entre 200 m et 500 m		Zone 3 > 500 m	
	X ≥ 80 mm	X ≥ 70 mm	X ≥ 80 mm	X ≥ 70 mm	X ≥ 90 mm	X ≥ 80 mm
Protégé	60%	70%	60%	70%	70%	80%
Normal	70%	80%	80%	85%	85%	95%
Exposé	85%	95%	95%	105%	100%	110%

TUILES COMPLÉMENTAIRES


Accessoires de plain pan



Accessoires de rive



Accessoires de faîtiage



Autres produits



(1) Mise en œuvre obligatoire avec ses noquets, selon les conditions de pose préconisées sur la notice livrée avec le produit.
(2) VMC : perte de charge inférieure à 25 Pa pour un débit d'extraction aéraluque de 200 m³/h, conforme aux prescriptions du DTU 68.3 et CPT 3615.

* La classe de galbe de la tuile nécessite de choisir un cloisoir ventilé adapté avec la forme de celle-ci, selon le référentiel de certification QB "cloisoirs ventilés".

Pour les compatibilités de coloris par accessoire, merci de consulter notre site internet.

