

## GAMME DE COLORIS

Pour pallier les légères différences de coloris inhérentes à la cuisson et à la matière première nous vous recommandons de panacher les produits. Pour confirmer votre choix notre service "Envoi échantillons" se tient à votre disposition.



NOUVEAU

BRETEUIL



CHEVREUSE



MILLESIME



ROUGE ETNA



ROUGE NUANCÉ



TERRE DE BEAUCE



VIEILLI MASSE

SUR COMMANDE

Le rendu des coloris sur ces photos n'est pas contractuel et ne peut être complètement fidèle à la réalité.



Ce produit a été fabriqué selon une organisation certifiée conforme, par AFNOR certification, aux référentiels ISO 9001 pour la qualité, ISO 14001 pour l'environnement et ISO 50001 pour l'énergie.  
Toutes les tuiles EDILIANS Toiture sont conformes aux exigences de la norme NF EN 1304.  
Seuls les modèles de tuile identifiés par le logo NF, NFM ou NFFP sont conformes aux exigences du référentiel de la Marque NF Tuiles de Terre Cuite NF063. Les caractéristiques certifiées par la marque NF Tuile Terre Cuite sont l'aspect, les caractéristiques géométriques, la résistance à la rupture par flexion, l'imperméabilité (classe 1), la résistance au gel selon NF EN 539-2, la résistance au gel "climat de montagne" (uniquement pour les modèles identifiés par le logo NFM) l'aptitude à être utilisée sur des couvertures Faible pente (uniquement par le logo NF FP).  
www.marque-nf.com

## SERVICES EDILIANS À vos côtés tout au long du projet



### BUREAU D'ÉTUDES

Des experts réalisent vos projets les plus complexes et répondent à toutes vos questions.



### SERVICE ÉCHANTILLONS

La livraison d'échantillons en 72h pour vous aider à faire votre choix.



Contactez votre interlocuteur EDILIANS

### HOTLINE

Une équipe d'experts répond à toutes vos questions techniques.

hot.line@edilians.com

0 810 148 223 Service 0,06 € / min + prix appel



La REP PMCB renforce l'engagement d'EDILIANS envers l'environnement et la durabilité, notamment en favorisant une construction plus responsable. En valorisant les matériaux en fin de vie, nous contribuons à un cycle vertueux et durable. Une démarche qui confirme notre volonté d'allier performance, innovation et respect de l'environnement. Scannez le QR code pour retrouver toutes nos informations.

**EDILIANS**  
Site industriel  
de Ste-Foy-l'Argentière  
69610 Ste-Foy-l'Argentière  
Tél : 04 74 26 27 28

edilians.com

# PLATE RECTANGULAIRE PRESSÉE 17X27 Ste Foy

## CLASSIQUE ET ÉLÉGANTE

Tuile plate

Réf. 501



- Large gamme de coloris
- Coloris Millésime : tuile déstructurée à pureau brouillé
- Marque NF
- Issue des argiles réputées de Sainte-Foy



Cet document a été remplacé par la dernière édition. Ce document a une valeur non contractuelle et est notamment susceptible d'être modifié à tout moment (voir les informations actualisées sur la fiche produit du site www.edilians.com). Les photographies correspondent à des suggestions de présentation et ont une valeur non contractuelle. Edilians S.A.S., capital de 161 227 700 €, RCS Lyon B 449 354 224, et siège social au 65, Chemin du Moulin Carron, 69570 Dardilly, France. Conception et réalisation : © mars 2026 www.easy.com.fr / © 2026 Edilians. Tous autres droits réservés.

# PLATE RECTANGULAIRE PRESSÉE 17X27 Ste Foy

Tuile plate

## Caractéristiques techniques

Site de production :  
Ste Foy l'Argentière

Longueur hors tout :  
≈ 272 mm

Largeur hors tout :  
≈ 170 mm

Largeur utile :  
≈ 170 mm

Nb au m<sup>2</sup> :  
de 58,8 à 65,3 selon recouvrement

Pureau :  
90, 95 ou 100 selon recouvrement

MI de liteaux par m<sup>2</sup>  
de couverture :

Au pureau mini de 90 mm :  
11,11 ml

Au pureau moyen de 95 mm :  
10,53 ml

Au pureau maxi de 100 mm :  
10,00 ml

Poids unitaire :  
≈ 1,2 kg

Poids au m<sup>2</sup> :  
≈ De 70,8 à 78 kg selon  
recouvrement

Quantité par palette :  
720 tuiles

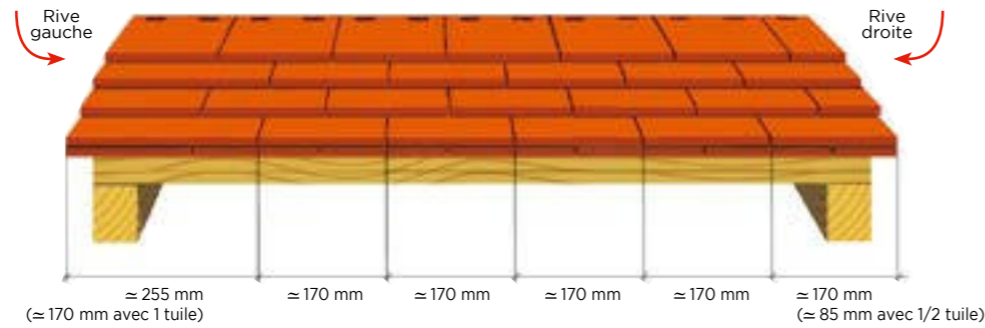
DTU :  
40-23

Pose :  
Joints croisés

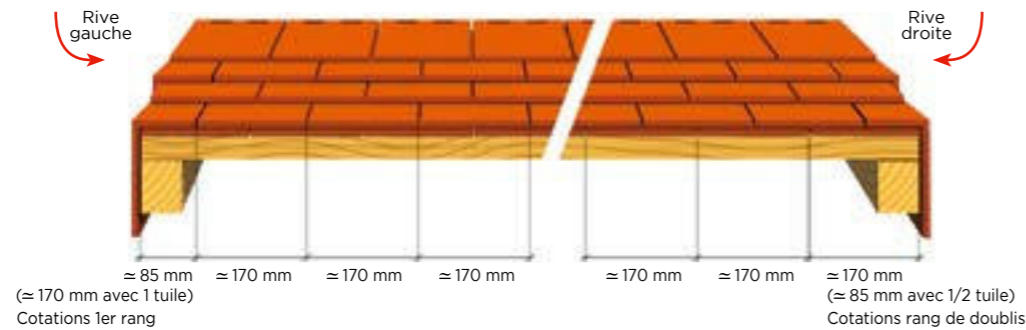
Classe de galbe :  
GO\*

## COUPES TRANSVERSALES AU NIVEAU DU LITEAU

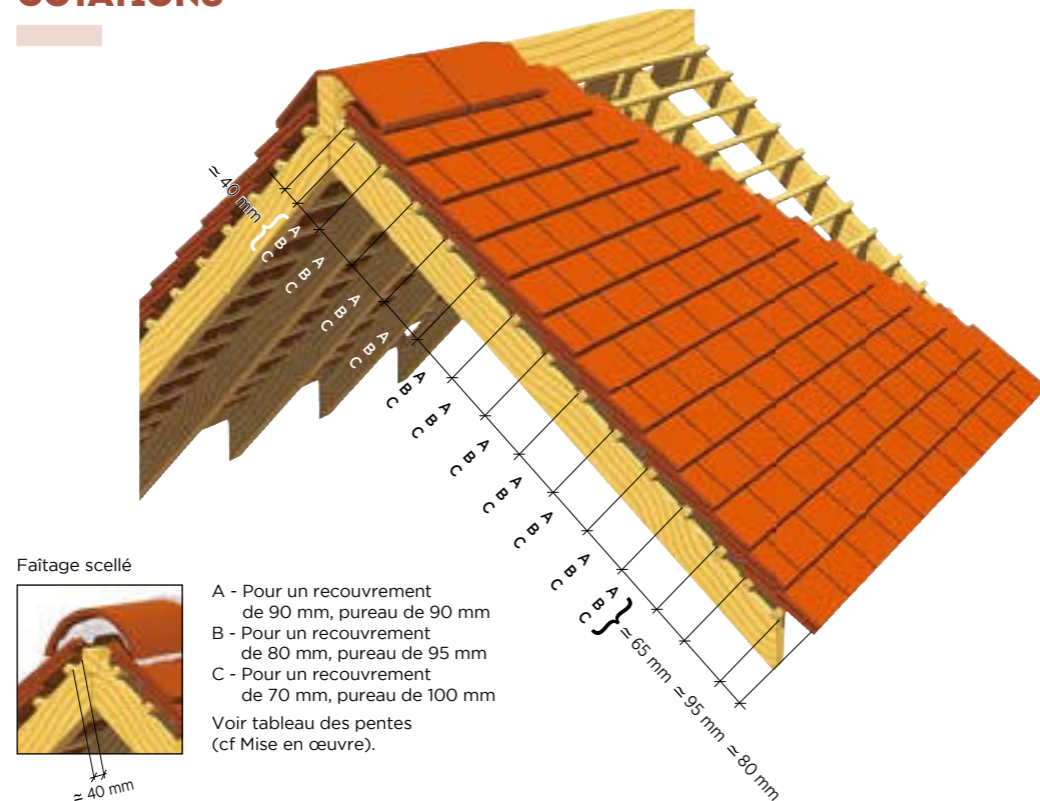
### Pose avec rives en débord (50 mm maxi)



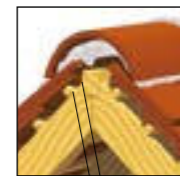
### Pose avec rives individuelles



## COTATIONS



Faîtage scellé



- A - Pour un recouvrement de 90 mm, pureau de 90 mm
  - B - Pour un recouvrement de 80 mm, pureau de 95 mm
  - C - Pour un recouvrement de 70 mm, pureau de 100 mm
- Voir tableau des pentes (cf Mise en œuvre).

## TABLEAUX DES PENTES MINIMALES ADMISSIBLES (exprimé en % - extrait du DTU 40-23).

Important : au-delà de 8 ml de projection horizontale contacter notre Hot Line.

x=longueur de recouvrement.

Sans écran	Zones géographiques d'application					
	Zone 1 < 200 m		Zone 2 entre 200 m et 500 m		Zone 3 > 500 m	
Sites	X ≥ 80 mm	X ≥ 70 mm	X ≥ 80 mm	X ≥ 70 mm	X ≥ 90 mm	X ≥ 80 mm
Protégé	70%	80%	70%	80%	80%	90%
Normal	80%	90%	90%	100%	100%	110%
Exposé	100%	110%	110%	120%	115%	125%

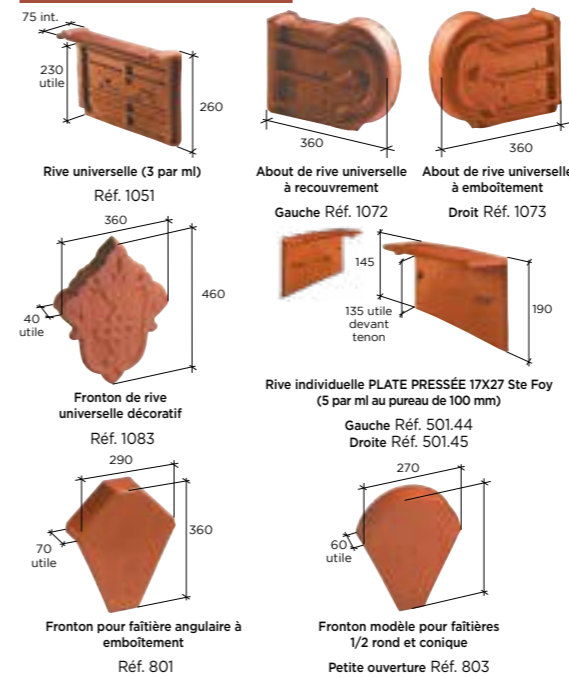
Avec écran	Zones géographiques d'application					
	Zone 1 < 200 m		Zone 2 entre 200 m et 500 m		Zone 3 > 500 m	
Sites	X ≥ 80 mm	X ≥ 70 mm	X ≥ 80 mm	X ≥ 70 mm	X ≥ 90 mm	X ≥ 80 mm
Protégé	60%	70%	60%	70%	70%	80%
Normal	70%	80%	80%	85%	85%	95%
Exposé	85%	95%	95%	105%	100%	110%

## TUILES COMPLÉMENTAIRES

### Accessoires de plain pan



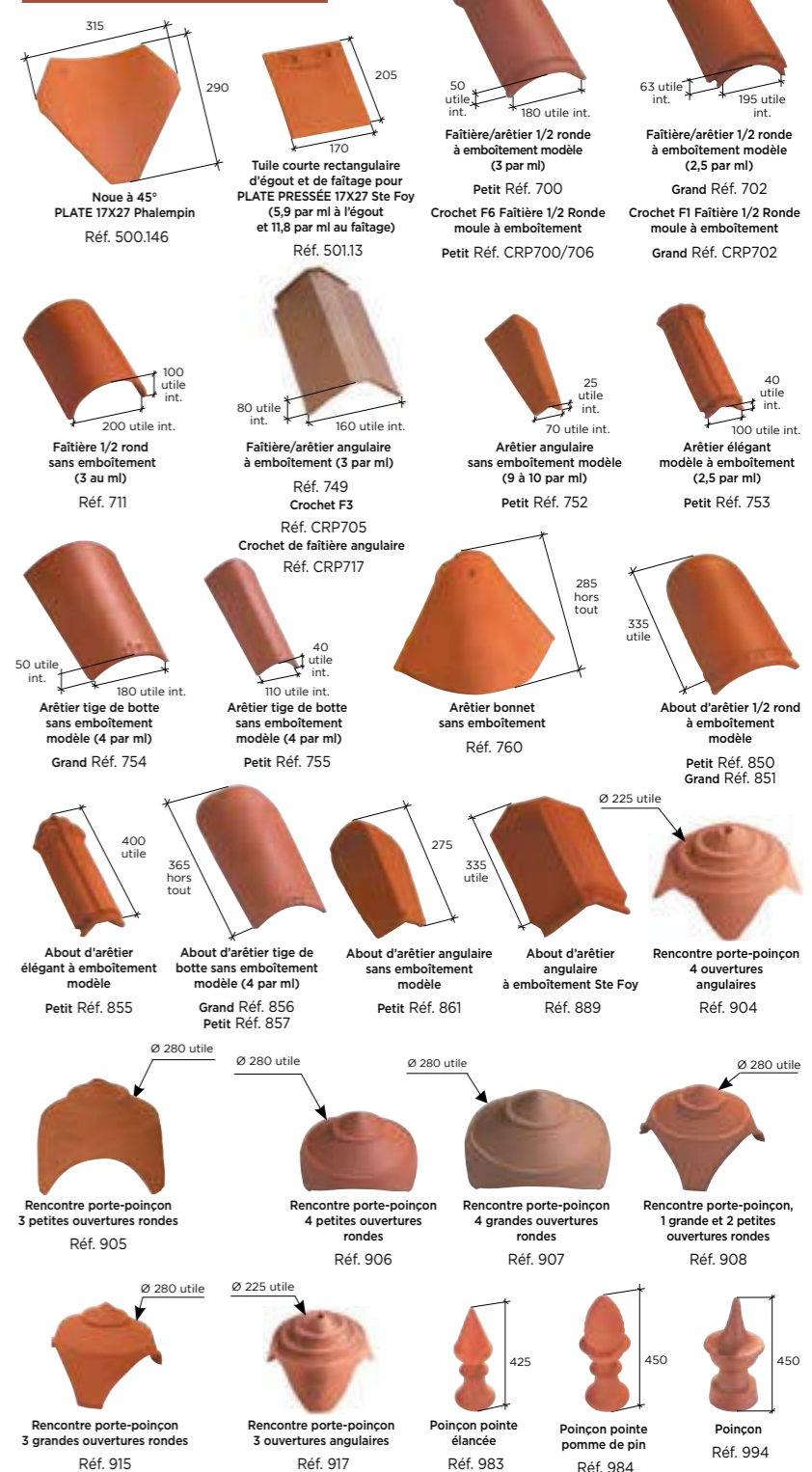
### Accessoires de rive



### Composants additionnels



### Accessoires de faîtage



(1) VMC : perte de charge inférieure à 25 Pa pour un débit d'extraction aéraulique de 200 m<sup>3</sup>/h, conforme aux prescriptions du DTU 68.3 et CPT 3615.

(2) Pour sa mise en œuvre, prévoir obligatoirement une surface de pose sur 1 m<sup>2</sup> en tuile PLATE PRESSÉE 17X27 Ste Foy. Pose obligatoire avec ses noquets selon les conditions de pose livrées avec le produit. Contactez la Hotline pour toute question.

\* La classe de galbe de la tuile nécessite de choisir un closoir ventilé adapté avec la forme de celle-ci, selon le référentiel de certification QB «closoirs ventilés».

Pour les compatibilités de coloris par accessoire, merci de consulter notre site internet.

