



GAMME DE COLORIS

Pour pallier les légères différences de coloris inhérentes à la cuisson et à la matière première nous vous recommandons de panacher les produits. Pour confirmer votre choix notre service "Envoi échantillons" se tient à votre disposition.



ANCIEN



BASTIDE



BRUN



EMPORDA



LITTORAL FLAMMÉ



PASTEL



PAYSAGE




ROSE



ROUERGUE




ROUGE



TERROIR



TRADITION



VIEUX TOITS

TUILE DE COURANT À TENONS

Réf. 454



ANCIEN



EMPORDA



LITTORAL FLAMMÉ

ROUGE

VIEILLI

SUR COMMANDE



Ce produit a été fabriqué selon une organisation certifiée conforme, par AFNOR certification, aux référentiels ISO 9001 pour la qualité, ISO 14001 pour l'environnement et ISO 50001 pour l'énergie. Toutes les tuiles EDILIANS Toiture sont conformes aux exigences de la norme NF EN 1304.

Seuls les modèles de tuile identifiés par le logo NF, NFM ou NFFP sont conformes aux exigences du référentiel de la Marque NF Tuiles de Terre Cuite NFO63. Les caractéristiques certifiées par la marque NF Tuile Terre Cuite sont l'aspect, les caractéristiques géométriques, la résistance à la rupture par flexion, l'imperméabilité (classe I), la résistance au gel selon NF EN 539-2, la résistance au gel "climat de montagne" (uniquement pour les modèles identifiés par le logo NFM) l'aptitude à être utilisée sur des couvertures Faible pente (uniquement par le logo NF FP).
www.marque-nf.com

Le rendu des coloris sur ces photos n'est pas contractuel et ne peut être complètement fidèle à la réalité.

SERVICES EDILIANS

À vos côtés tout au long du projet



BUREAU D'ÉTUDES

Des experts réalisent vos projets les plus complexes et répondent à toutes vos questions.



SERVICE ÉCHANTILLONS

La livraison d'échantillons en 72h pour vous aider à faire votre choix.



Contactez votre interlocuteur EDILIANS

HOTLINE

Une équipe d'experts répond à toutes vos questions techniques.

hot.line@edilians.com

0 810 148 223 Service 0,06 € / min + prix appel



La REP PMCB renforce l'engagement d'EDILIANS envers l'environnement et la durabilité, notamment en favorisant une construction plus responsable. En valorisant les matériaux en fin de vie, nous contribuons à un cycle vertueux et durable. Une démarche qui confirme notre volonté d'allier performance, innovation et respect de l'environnement. Scannez le QR code pour retrouver toutes nos informations.

EDILIANS

Site industriel
de St-Geours-d'Auribat
251, route de Pontonx
40380 St-Geours-d'Auribat
Tél : 05 58 98 49 00

edilians.com

CANAL 50 Poudenx

Réf. 414

CANAL 50 À TENONS Poudenx

Réf. 454

LA RÉFÉRENCE CANAL EN MATIÈRE DE COUVERTURE

Tuile canal



- Large gamme de coloris dans des tons unis et panachés
- Bords arrondis pour une pose facilitée et stable
- Respect de la tradition architecturale du sud de la France
- Large gamme d'accessoires



EDILIANS

Façonnons un avenir durable

Cetle documentation annule et remplace les précédentes éditions. Ce document a une valeur non contractuelle et est notamment susceptible d'être modifié à tout moment (voir les informations actualisées sur la fiche produit du site www.edilians.com). Les photographies correspondent à des suggestions de présentation et ont une valeur non contractuelle. Edilians S.A.S., capital de 161 227 700 €, RCS Lyon B 449 354 224, et siège social au 65, Chemin du Moulin Carron, 69570 Bardilly, France. Conception et réalisation : © mars 2026 www.easy.com.fr / © 2026 Edilians. Tous autres droits réservés. © Rémi Portier

CANAL 50

Poudenx Réf. 414

CANAL 50 À TENONS

Poudenx Réf. 454

Tuile canal

Caractéristiques techniques

Site de production :
St Geours d'Auribat

Longueur hors tout :
≈ 500 mm

Largeur grand cornet :
Réf. 414 : ≈ 210 mm
Réf. 454 : ≈ 220 mm

Largeur petit cornet :
≈ 150 mm

Largeur hors tout :
≈ 210 mm

Largeur utile :
de 230 mm mini à 260 mm maxi

Nb au m² :
de 10,3 à 12,6 selon recouvrement
(Pour couvert seul. A multiplier par 2 pour couvert + courant)

Pureau :
de 330 mm à 360 mm

Ml de liteaux par m² de couverture :
Au pureau mini de 330 mm : 3,03 ml
Au pureau moyen de 345 mm : 2,9 ml
Au pureau maxi de 360 mm : 2,78 ml

Poids unitaire :
Réf. 414 : ≈ 2,5 kg
Réf. 454 : ≈ 2,7 kg

Poids au m² :
≈ De 25,7 à 31,5 kg selon recouvrement

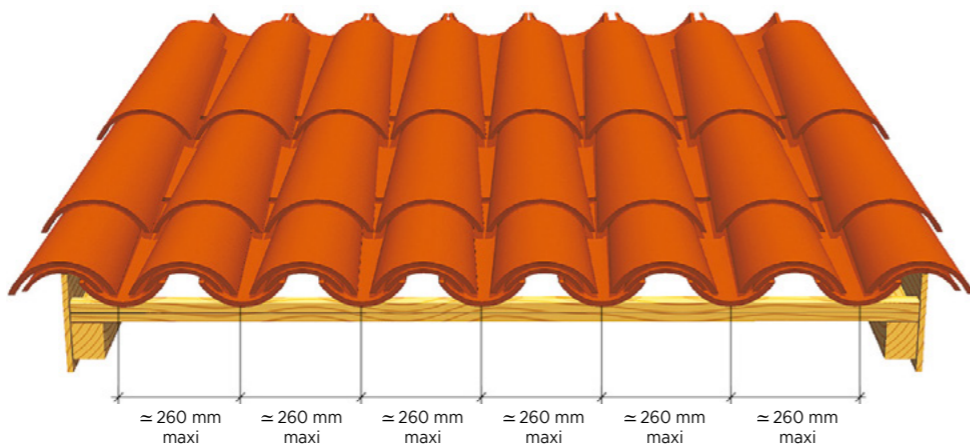
Quantité par palette :
Réf. 414 : 225 tuiles
Réf. 454 : 200 tuiles

DTU :
40-22

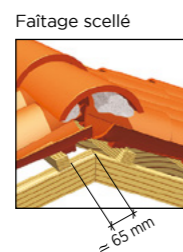
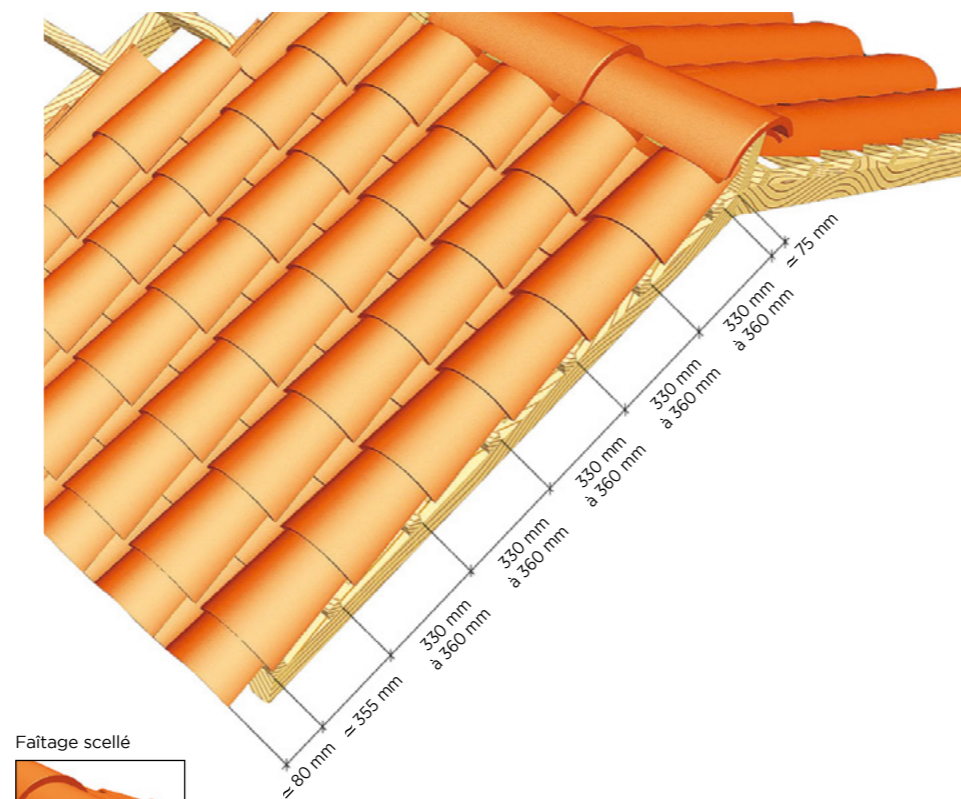
Classe de galbe :
G3*

COUPES TRANSVERSALES AU NIVEAU DU LITEAU

Pose avec planches de rive, sans rives



COTATIONS



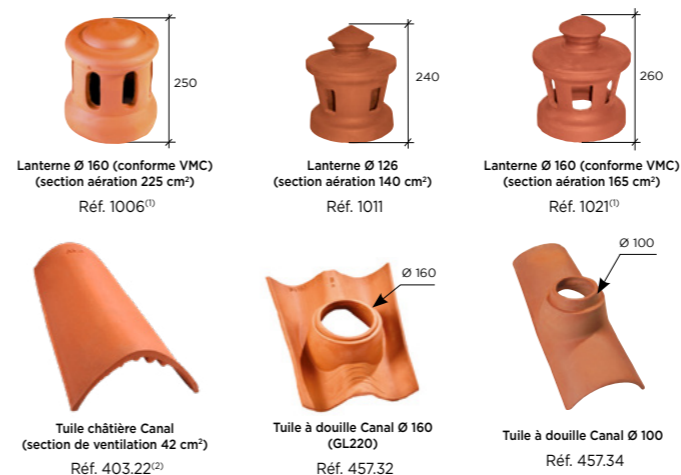
TABLEAUX DES PENTES MINIMALES ADMISSIBLES (exprimé en % - extrait du DTU 40-22).

Important : au-delà de 12 ml de projection horizontale contacter notre Hot Line.

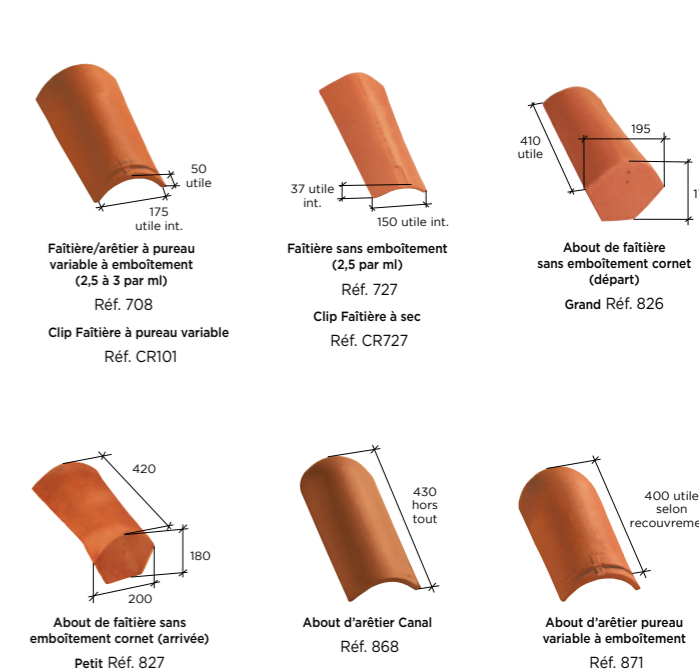
Sites	Zones géographiques d'application					
	Zone 1 < 200 m		Zone 2 entre 200 m et 500 m		Zone 3 > 500 m	
	Pente	Recouvrement	Pente	Recouvrement	Pente	Recouvrement
Protégé	24%	140 mm	27%	150 mm	30%	150 mm
Normal	27%	150 mm	30%	160 mm	33%	160 mm
Exposé	30%	160 mm	33%	170 mm	35%	170 mm

TUILES COMPLÉMENTAIRES

Accessoires de plain pan



Accessoires de faitage

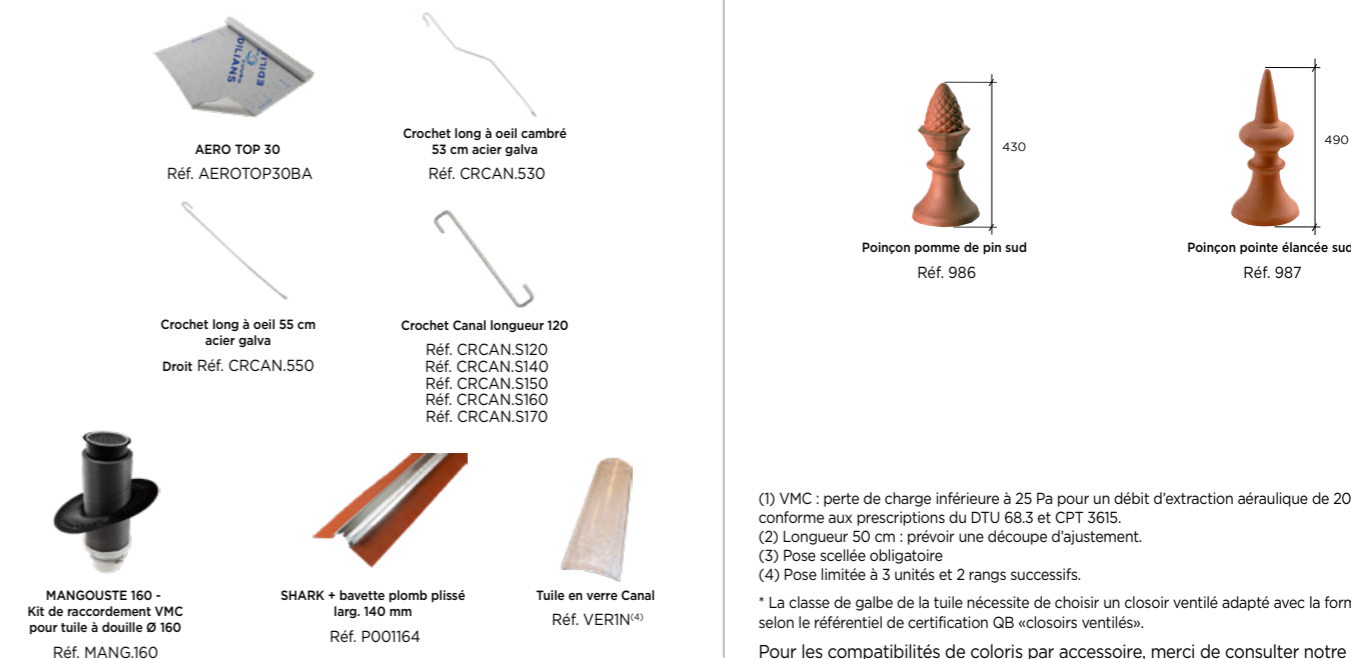


Accessoires de rive



Composants additionnels

Tous nos composants (sauf tuile en verre et isolation) sont stockés sur notre site de La Talaudière.



(1) VMC : perte de charge inférieure à 25 Pa pour un débit d'extraction aéraulique de 200 m³/h, conforme aux prescriptions du DTU 68.3 et CPT 3615.
(2) Longueur 50 cm : prévoir une découpe d'ajustement.
(3) Pose scellée obligatoire
(4) Pose limitée à 3 unités et 2 rangs successifs.

* La classe de galbe de la tuile nécessite de choisir un closoir ventilé adapté avec la forme de celle-ci, selon le référentiel de certification QB «closoirs ventilés».

Pour les compatibilités de coloris par accessoire, merci de consulter notre site internet.

LES
+
PRODUIT

POUR LES ARCHITECTES

CCTP disponibles en téléchargement sur la Fiche Produit du site www.edilians.com