

## GAMME DE COLORIS

Pour pallier les légères différences de coloris inhérentes à la cuisson et à la matière première nous vous recommandons de panacher les produits. Pour confirmer votre choix notre service "Envoi échantillons" se tient à votre disposition.



SAINTONGE

## TUILE DE COURANT À TENONS

Réf. 459



ROUGE

Le rendu des coloris sur ces photos n'est pas contractuel et ne peut être complètement fidèle à la réalité.



Ce produit a été fabriqué selon une organisation certifiée conforme, par AFNOR certification, aux référentiels ISO 9001 pour la qualité, ISO 14001 pour l'environnement et ISO 50001 pour l'énergie. Toutes les tuiles EDILIANS Toiture sont conformes aux exigences de la norme NF EN 1304. Seuls les modèles de tuile identifiés par le logo NF, NFM ou NFFP sont conformes aux exigences du référentiel de la Marque NF Tuiles de Terre Cuite NF063. Les caractéristiques certifiées par la marque NF Tuile Terre Cuite sont l'aspect, les caractéristiques géométriques, la résistance à la rupture par flexion, l'imperméabilité (classe 1), la résistance au gel selon NF EN 539-2, la résistance au gel "climat de montagne" (uniquement pour les modèles identifiés par le logo NFM) l'aptitude à être utilisée sur des couvertures Faible pente (uniquement par le logo NF FP). [www.marque-nf.com](http://www.marque-nf.com)

## SERVICES EDILIANS À vos côtés tout au long du projet



### BUREAU D'ÉTUDES

Des experts réalisent vos projets les plus complexes et répondent à toutes vos questions.



### SERVICE ÉCHANTILLONS

La livraison d'échantillons en 72h pour vous aider à faire votre choix.



Contactez votre interlocuteur EDILIANS

### HOTLINE

Une équipe d'experts répond à toutes vos questions techniques.

[hot.line@edilians.com](mailto:hot.line@edilians.com)

0 810 148 223 Service 0,06 € / min  
+ prix appel



La REP PMCB renforce l'engagement d'EDILIANS envers l'environnement et la durabilité, notamment en favorisant une construction plus responsable. En valorisant les matériaux en fin de vie, nous contribuons à un cycle vertueux et durable. Une démarche qui confirme notre volonté d'allier performance, innovation et respect de l'environnement. Scannez le QR code pour retrouver toutes nos informations.

**EDILIANS**  
Site industriel  
de St-Geours-d'Auribat  
251, route de Pontonx  
40380 St-Geours-d'Auribat  
Tél : 05 58 98 49 00

[edilians.com](http://edilians.com)

# CANAL GIRONDE À BLOCAGE Poudenx

[edilians.com](http://edilians.com)

Réf. 409

## CANAL GIRONDE À BLOCAGE À TENONS Poudenx

Réf. 459

### LA CANAL GIRONDE CONÇUE POUR TOUTES LES TOITURES

Tuile canal



- Système anti-glissement exclusif et invisible
- Tuiles Canal à tenons Gironde à blocage auto-stabilisante
- Pose sur liteau ou sur volige autorisée
- Adaptée en neuf et en rénovation



**EDILIANS**

Façonnons un avenir durable

# CANAL GIRONDE À BLOCAGE

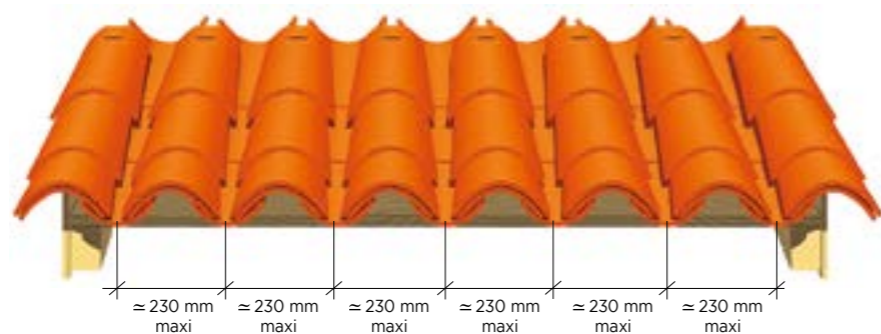
Poudenx Réf. 409

CANAL GIRONDE À BLOCAGE À TENONS Poudenx Réf. 459

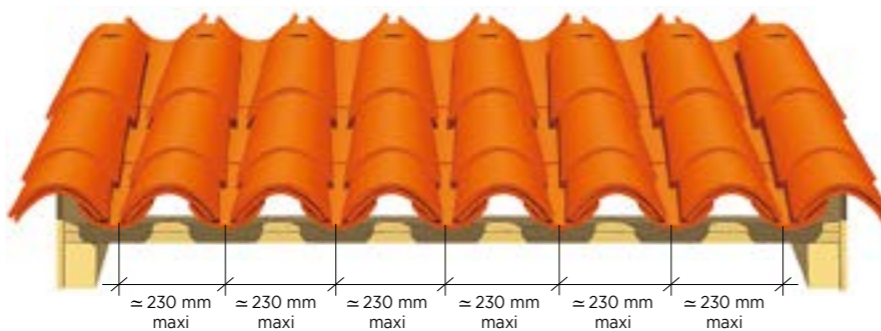


## COUPES TRANSVERSALES AU NIVEAU DU LITEAU

Pose avec planches de rive, sans rives individuelles  
Pose sur support continu\*\*

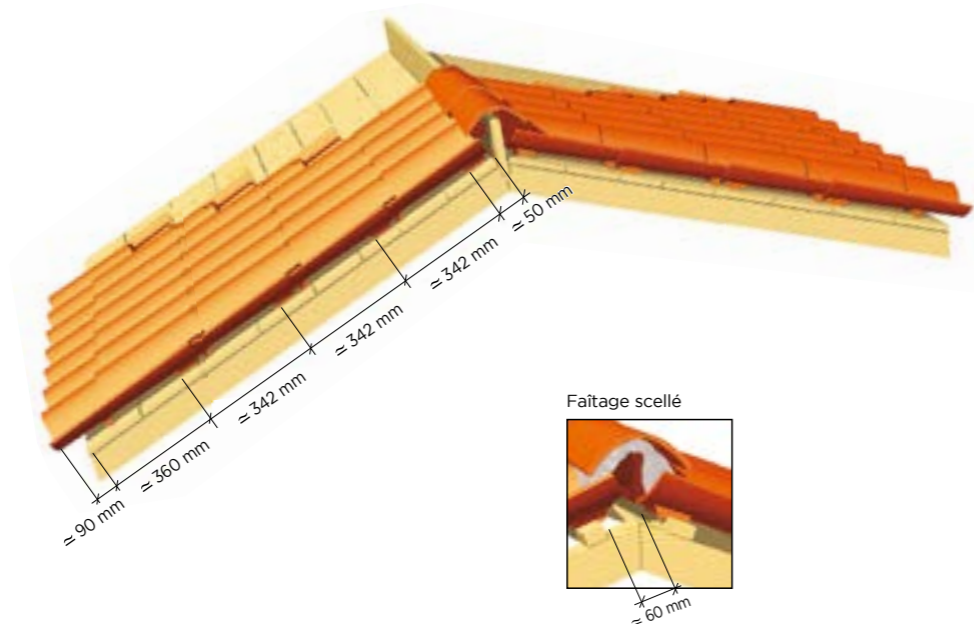


Pose sur liteaux



## COTATIONS

Pose sur liteaux ou sur support continu



Tuile canal

### Caractéristiques techniques

Site de production :  
St Geours d'Auribat

Longueur hors tout :  
≈ 492 mm

Largeur grand cornet :  
≈ 180 mm

Largeur petit cornet :  
≈ 142 mm

Largeur hors tout :  
≈ 180 mm

Largeur utile :  
de 200 mm mini à 230 mm maxi

Nb au m<sup>2</sup> :  
12,7 (Pour couvert seul.  
À multiplier par 2 pour couvert  
+ courant).

Pureau :  
342 mm

Ml de liteaux par m<sup>2</sup>  
de couverture :  
R 150 mm au pureau :  
342 mm = 2,92 ml

Poids unitaire :  
≈ 2,1 kg

Poids au m<sup>2</sup> :  
≈ 26,7 kg

Quantité par palette :  
Réf. 409 : 336 tuiles  
Réf. 459 : 384 tuiles

DTU :  
40-22

Classe de galbe :  
G3\*

## TABLEAUX DES PENTES MINIMALES ADMISSIBLES (exprimé en % - extrait du DTU 40-22).

Important : au-delà de 12 ml de projection horizontale contacter notre Hot Line.

Sans écran	Zones géographiques d'application		
	Zone 1 < 200 m	Zone 2 entre 200 m et 500 m	Zone 3 > 500 m
Sites	Pente	Pente	Pente
Protégé	24%	27%	30%
Normal	27%	30%	33%
Exposé	30%	33%	35%

## TUILES COMPLÉMENTAIRES


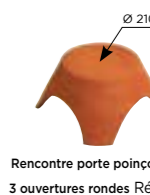
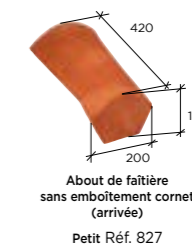
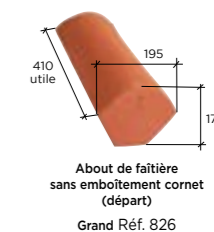
### Accessoires de plain pan



### Accessoires de rive



### Accessoires de faitage



### Composants additionnels

Tous nos composants (sauf tuile en verre et isolation) sont stockés sur notre site de La Talaudière.



(1) VMC : perte de charge inférieure à 25 Pa pour un débit d'extraction aéraulique de 200 m<sup>3</sup>/h, conforme aux prescriptions du DTU 68.3 et CPT 3615.

(2) Longueur 50 cm : prévoir une découpe d'ajustement.

(3) Pose limitée à 3 unités et 2 rangs successifs.

\* La classe de galbe de la tuile nécessite de choisir un closoir ventilé adapté avec la forme de celle-ci, selon le référentiel de certification QB «closoirs ventilés».

\*\* Mise en œuvre des tuiles Canal GIRONDE à Blocage et Canal GIRONDE à Blocage à tenons sur support continu. Le support continu peut être en bois massif (planches, voliges, frises...), panneaux contreplaqués, panneaux de particules, supports en maçonnerie.

Se reporter au DTU 40.22 (art. 2.2).

Pour les compatibilités de coloris par accessoire, merci de consulter notre site internet.

LES  
+  
PRODUIT

POUR LES ARCHITECTES

CCTP disponibles en téléchargement sur la Fiche Produit du site [www.edilians.com](http://www.edilians.com)

Toutes les caractéristiques techniques actualisées sur notre site [www.edilians.com](http://www.edilians.com)