

## GAMME DE COLORIS

Pour pallier les légères différences de coloris inhérentes à la cuisson et à la matière première nous vous recommandons de panacher les produits. Pour confirmer votre choix notre service "Envoi échantillons" se tient à votre disposition.



GABARRE



PAYSAGE



ROUGE



SAINTONGE

## TUILE DE COURANT À TENONS

Réf. 455



ROUGE

VIEILLI  
(DESSUS ET DESSOUS)

Le rendu des coloris sur ces photos n'est pas contractuel et ne peut être complètement fidèle à la réalité.



Ce produit a été fabriqué selon une organisation certifiée conforme, par AFNOR certification, aux référentiels ISO 9001 pour la qualité, ISO 14001 pour l'environnement et ISO 50001 pour l'énergie. Toutes les tuiles EDILIANS Toiture sont conformes aux exigences de la norme NF EN 1304. Seuls les modèles de tuile identifiés par le logo NF, NFM ou NFFP sont conformes aux exigences du référentiel de la Marque NF Tuiles de Terre Cuite NF063. Les caractéristiques certifiées par la marque NF Tuile Terre Cuite sont l'aspect, les caractéristiques géométriques, la résistance à la rupture par flexion, l'imperméabilité (classe 1), la résistance au gel selon NF EN 539-2, la résistance au gel "climat de montagne" (uniquement pour les modèles identifiés par le logo NFM) l'aptitude à être utilisée sur des couvertures Faible pente (uniquement par le logo NF FP). [www.marque-nf.com](http://www.marque-nf.com)

## SERVICES EDILIANS

### À vos côtés tout au long du projet



#### BUREAU D'ÉTUDES

Des experts réalisent vos projets les plus complexes et répondent à toutes vos questions.



#### SERVICE ÉCHANTILLONS

La livraison d'échantillons en 72h pour vous aider à faire votre choix.



Contactez votre interlocuteur EDILIANS

#### HOTLINE

Une équipe d'experts répond à toutes vos questions techniques.

[hot.line@edilians.com](mailto:hot.line@edilians.com)

0 810 148 223 Service 0,06 € / min + prix appel



La REP PMCB renforce l'engagement d'EDILIANS envers l'environnement et la durabilité, notamment en favorisant une construction plus responsable. En valorisant les matériaux en fin de vie, nous contribuons à un cycle vertueux et durable. Une démarche qui confirme notre volonté d'allier performance, innovation et respect de l'environnement. Scannez le QR code pour retrouver toutes nos informations.

#### EDILIANS

Site industriel  
de St-Geours-d'Auribat  
251, route de Pontonx  
40380 St-Geours-d'Auribat  
Tél : 05 58 98 49 00

[edilians.com](http://edilians.com)

# CANAL CHARENTAISE Poudenx


Réf. 405

## CANAL CHARENTAISE À TENONS Poudenx

Réf. 455

### LA TUILE CANAL PETIT FORMAT TYPIQUE DES CHARENTES

Tuile canal



- Cornet traditionnel de la Gironde
- Gamme de coloris adaptée à la rénovation des chaix
- Bords arrondis pour une pose facilitée et stable



[edilians.com](http://edilians.com)

Coloris Paysage



# EDILIANS

Façonnons un avenir durable

Cette documentation annule et remplace les précédentes éditions. Ce document a une valeur non contractuelle et est notamment susceptible d'être modifié à tout moment (voir les informations actualisées sur la fiche produit du site [www.edilians.com](http://www.edilians.com)). Les photographies correspondent à des suggestions de présentation et ont une valeur non-contractuelle. Edilians S.A.S., capital de 161 227 700 €, RCS Lyon B 449 354 224, et siège social au 65, Chemin du Moulin Carron, 69570 Dardilly, France. Conception et réalisation : © mars 2026 [www.easy.com.fr](http://www.easy.com.fr) / © 2026 Edilians. Tous autres droits réservés.

# CANAL CHARENTAISE Poudenx

Réf. 405

# CANAL CHARENTAISE À TENONS Poudenx

RÉF. 455

Tuile canal

## Caractéristiques techniques

**Site de production :**  
St Geours d'Auribat

**Longueur hors tout :**  
≈ 400 mm

**Largeur grand cornet :**  
≈ 180 mm

**Largeur petit cornet :**  
≈ 142 mm

**Largeur hors tout :**  
≈ 180 mm

**Largeur utile :**  
De 200 mm mini à 230 mm maxi

**Nb au m<sup>2</sup> :**  
de 16,7 à 18,9 selon recouvrement  
(Pour couvert seul. À multiplier par 2 pour couvert + courant)

**Pureau :**  
de 230 mm à 260 mm

**Ml de liteaux par m<sup>2</sup> de couverture :**  
Au pureau mini de 230 mm : 4,35 ml  
Au pureau moyen de 245 mm : 4,08 ml  
Au pureau maxi de 260 mm : 3,85 ml

**Poids unitaire :**  
**Réf. 405 :** ≈ 1,6 kg  
**Réf. 455 :** ≈ 1,7 kg

**Poids au m<sup>2</sup> :**  
≈ De 26,72 à 30,24 kg selon recouvrement

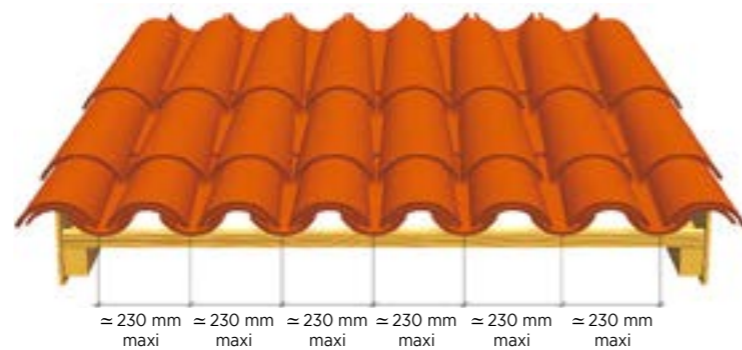
**Quantité par palette :**  
**Réf. 405 :** 600 tuiles  
**Réf. 455 :** 384 tuiles

**DTU :** 40-22

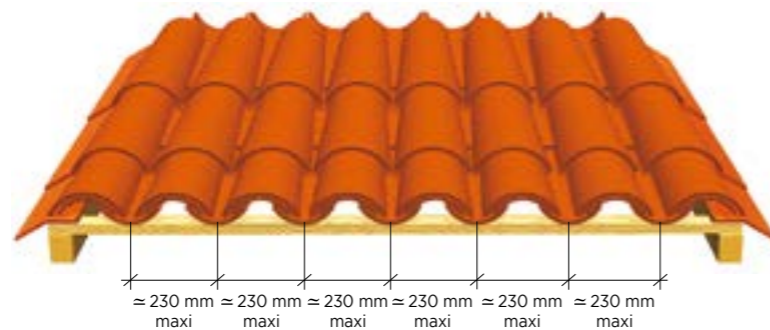
**Classe de galbe :** G3\*

## COUPES TRANSVERSALES AU NIVEAU DU LITEAU

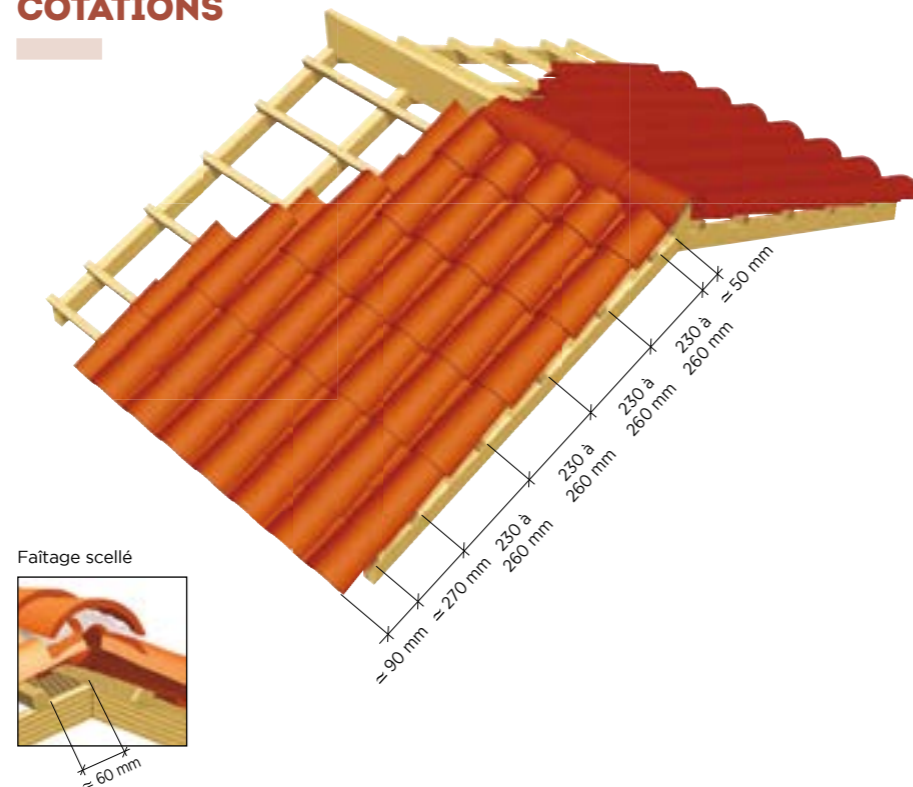
Pose avec planches de rive, sans rives



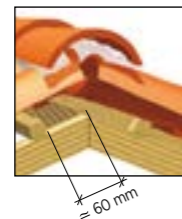
Pose sans planches de rive, avec Bardelis "S"



## COTATIONS



Faitage scellé



## TABLEAUX DES PENTES MINIMALES ADMISSIBLES (exprimé en % - extrait du DTU 40-22).

Important : au-delà de 12 ml de projection horizontale contacter notre Hot Line.

Sans écran	Zones géographiques d'application					
	Zone 1 < 200 m		Zone 2 entre 200 m et 500 m		Zone 3 > 500 m	
Sites	Pente	Recouvrement	Pente	Recouvrement	Pente	Recouvrement
Protégé	24%	140 mm	27%	150 mm	30%	150 mm
Normal	27%	150 mm	30%	160 mm	33%	160 mm
Exposé	30%	160 mm	33%	170 mm	35%	170 mm

## TUILES COMPLÉMENTAIRES

### Accessoires de plain pan



Lanterne Ø 160 (conforme VMC) (section aération 165 cm<sup>2</sup>)  
Réf. 1021<sup>(1)</sup>




Tuile châtière CANAL GIRONDE 50 Poudenx (section sans grille = 21 cm<sup>2</sup>)  
Réf. 406.21<sup>(2)</sup>




Tuile à douille Canal Ø 160 (PL180)  
Réf. 457.30

### Accessoires de rive

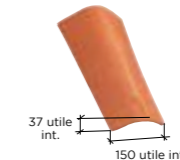


Bardelis 'S' (2,7 par ml)  
Droit Réf. 1052  
Gauche Réf. 1053

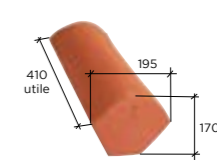


Bardelis PLATE 20X30 Huguenot  
Droit Réf. 1056<sup>(3)</sup>

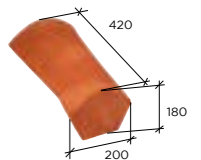
### Accessoires de faitage



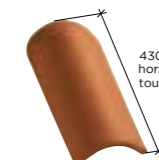
Faitière sans emboîtement (2,5 par ml)  
Réf. 727  
Clip Faitière à sec  
Réf. CR727



About de faitière sans emboîtement cornet (départ)  
Grand Réf. 826



About de faitière sans emboîtement cornet (arrivée)  
Petit Réf. 827




About d'arêtier Canal  
Réf. 868



Rencontre porte poinçon plat  
3 ouvertures rondes Réf. 937  
4 ouvertures rondes Réf. 938



Poinçon pomme de pin sud  
Réf. 986



Poinçon pointe élancée sud  
Réf. 987

### Composants additionnels

Tous nos composants (sauf tuile en verre et isolation) sont stockés sur notre site de La Talaudière.



AERO TOP 30  
Réf. AEROTOP30BA



Crochet long à oeil cambré 53 cm acier galva  
Réf. CRCAN.530



Crochet long à oeil 55 cm acier galva  
Droit Réf. CRCAN.550



Crochet Canal longueur 120  
Réf. CRCAN.S120  
Réf. CRCAN.S140  
Réf. CRCAN.S150  
Réf. CRCAN.S160  
Réf. CRCAN.S170



MANGOSTE 160 - Kit de raccordement VMC pour tuile à douille Ø 160  
Réf. MANG.160



SHARK + bavette plomb plissé larg. 140 mm  
Réf. PO01164

(1) VMC : perte de charge inférieure à 25 Pa pour un débit d'extraction aéraulique de 200 m<sup>3</sup>/h, conforme aux prescriptions du DTU 68.3 et CPT 3615.  
(2) Longueur 50 cm : prévoir une découpe d'ajustement.  
(3) Pose scellée obligatoire

\* La classe de galbe de la tuile nécessite de choisir un closoir ventilé adapté avec la forme de celle-ci, selon le référentiel de certification QB «closoirs ventilés».

Pour les compatibilités de coloris par accessoire, merci de consulter notre site internet.

LES + PRODUIT

POUR LES ARCHITECTES

CCTP disponibles en téléchargement sur la Fiche Produit du site [www.edilians.com](http://www.edilians.com)