

Gamme de coloris

Pour pallier les légères différences de coloris inhérentes à la cuisson et à la matière première nous vous recommandons de panacher les produits. Pour confirmer votre choix notre service "Envoi échantillons" se tient à votre disposition.



ANTHRACITE *



FLAMMÉ RUSTIQUE



ROUGE



TERRE D'AMARANTE

* Produits siliconés

Le rendu des coloris sur ces photos n'est pas contractuel et ne peut être complètement fidèle à la réalité.



Ce produit a été fabriqué selon une organisation certifiée conforme, par AFNOR certification, aux référentiels ISO 9001 pour la qualité, ISO 14001 pour l'environnement et ISO 50001 pour l'énergie.
Toutes les tuiles EDILIANS Toiture sont conformes aux exigences de la norme NF EN 1304.
Seuls les modèles de tuile identifiés par le logo NF, NFM ou NFFP sont conformes aux exigences du référentiel de la Marque NF Tuiles de Terre Cuite NF063. Les caractéristiques certifiées par la marque NF Tuile Terre Cuite sont l'aspect, les caractéristiques géométriques, la résistance à la rupture par flexion, l'imperméabilité (classe 1), la résistance au gel selon NF EN 539-2, la résistance au gel "climat de montagne" (uniquement pour les modèles identifiés par le logo NFM) l'aptitude à être utilisée sur des couvertures Faible pente (uniquement par le logo NF FP).
www.marque-nf.com

SERVICES EDILIANS À vos côtés tout au long du projet



Bureau d'études

Des experts réalisent vos projets les plus complexes et répondent à toutes vos questions.



Service échantillons

La livraison d'échantillons en 72h pour vous aider à faire votre choix.



Hotline

Une équipe d'experts répond à toutes vos questions techniques.

hot.line@edilians.com

0 810 148 223 Service 0,06 € / min
+ prix appel

EDILIANS

Site industriel
de Wardrecques
62120 WARDRECQUES
Tél : 03 21 93 64 33
Fax : 03 21 38 03 53

edilians.com

TÉNORD Huguenot

SON JEU EST DOUBLE, SA POSE EST SIMPLE

Tuile à emboîtement petit moule à relief

Réf. 311



NOS SOLUTIONS TOITURE

edilians.com



- Seule tuile petit moule NF FP du marché
- Jeu de pose inédit de 20 mm longitudinal et 4 mm latéral
- Esthétique traditionnelle
- Finition moule plâtre
- Etanchéité irréprochable
- Format économique



EDILIANS

Façonnons un avenir durable


Cette documentation annule et remplace les précédentes éditions. Ce document a une valeur non contractuelle et est notamment susceptible d'être modifié à tout moment (voir les informations actualisées sur la fiche produit du site www.edilians.com). Les photographies correspondent à des suggestions de présentation et ont une valeur non contractuelle. Edilians S.A.S., capital de 161 227 700 €, RCS Lyon B 449 354 224, et siège social au 65, Chemin du Moulin Carron, 69570 Dardilly, France. Réalisé par © 11-2021 C'TOUIJKOM pour la conception, création et mise en page, située Impasse de la Forge - 69400 Arnas. Imprimé par ID IMPRIMERIE DECOMBAT, située 25, rue Georges Charpak - Zone des Montels - 63118 Cebazat. / © 2021 Edilians. Tous autres droits réservés. Mise en œuvre par l'Entreprise M. Toitures. Crédit photo : © Jean Zindel.

TÉNORD Huguenot


Tuile à emboîtement
petit moule
à relief

COUPES TRANSVERSALES AU NIVEAU DU LITEAU

Pose avec rives individuelles



Pose avec rives à rabat



Caractéristiques techniques

Site de production :
Wardrecques

Longueur hors tout :
≈ 340 mm

Largeur hors tout :
≈ 238 mm

Largeur utile :
≈ 198 mm

Nb au m² :
- au pureau de 250 mm : ≈ 20,2
- au pureau de 260 mm : ≈ 19,4
- au pureau de 270 mm : ≈ 18,7

Pureau catalogue variable :
de 250 mm mini à 270 mm maxi

Ml de liteaux par m²
de couverture :
- au pureau mini de 250 mm : = 4 ml
- au pureau moyen de 260 mm : = 3,85 ml
- au pureau maxi de 270 mm : = 3,70 ml

Poids unitaire :
≈ 2,4 kg

Poids au m² :
de 44,9 à 48,5 kg
selon recouvrement

Quantité par palette :
420 tuiles


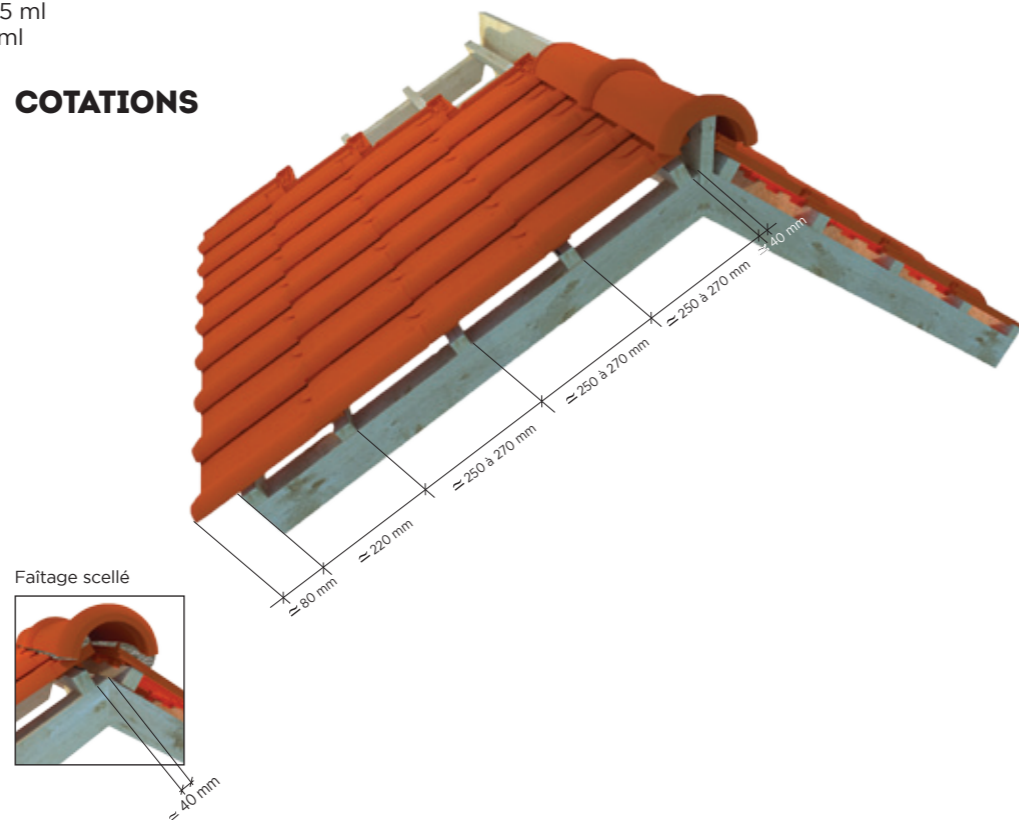
DTU :
40-21

Pose : joints droits

Emboîtement : double

Classe de galbe :
G1*

COTATIONS



TABLEAUX DES PENTES MINIMALES ADMISSIBLES (exprimé en % - extrait du DTU 40-21).

Important : au-delà de 12 ml de projection horizontale contacter notre Hot Line.

Colonne A : rampants jusqu'à 6,5 m de projection horizontale. Colonne B : rampants supérieurs à 6,5 m jusqu'à 9,5 m de projection horizontale. Colonne C : rampants supérieurs à 9,5 m jusqu'à 12 m de projection horizontale.


Grâce à son étanchéité exceptionnelle, la tuile TÉNORD peut, dans certains cas, se poser à des pentes inférieures à celles autorisées par le DTU 40-21. Pour tout projet, contactez notre hotline.

Sites	Zones géographiques d'application								
	Zone 1 < 200 m			Zone 2 entre 200 m et 500 m			Zone 3 > 500 m		
	A	B	C	A	B	C	A	B	C
Protégé	25%	28%	32%	27%	32%	35%	30%	36%	40%
Normal	25%	28%	32%	27%	32%	35%	30%	36%	40%
Exposé	33%	35%	42%	37%	39%	45%	40%	43%	50%

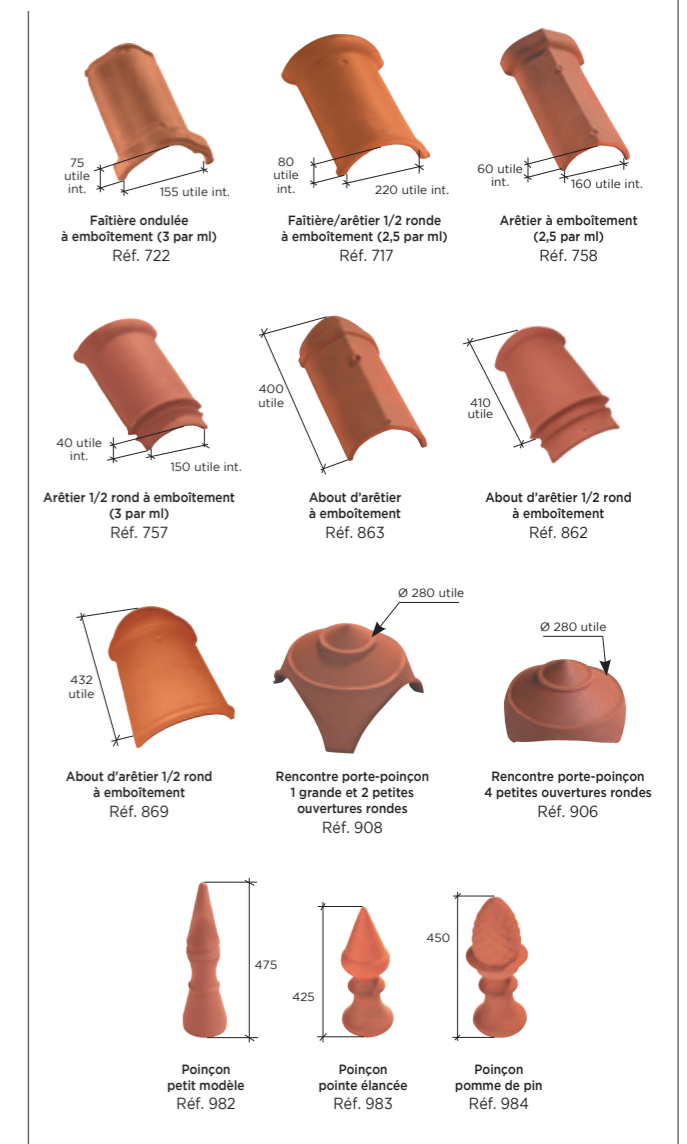
Sites	Zones géographiques d'application								
	Zone 1 < 200 m			Zone 2 entre 200 m et 500 m			Zone 3 > 500 m		
	A	B	C	A	B	C	A	B	C
Protégé	19%	22%	23%	21%	24%	26%	23%	26%	30%
Normal	21%	24%	27%	23%	27%	30%	26%	31%	34%
Exposé	28%	30%	36%	32%	33%	39%	34%	37%	43%

TUILES COMPLÉMENTAIRES

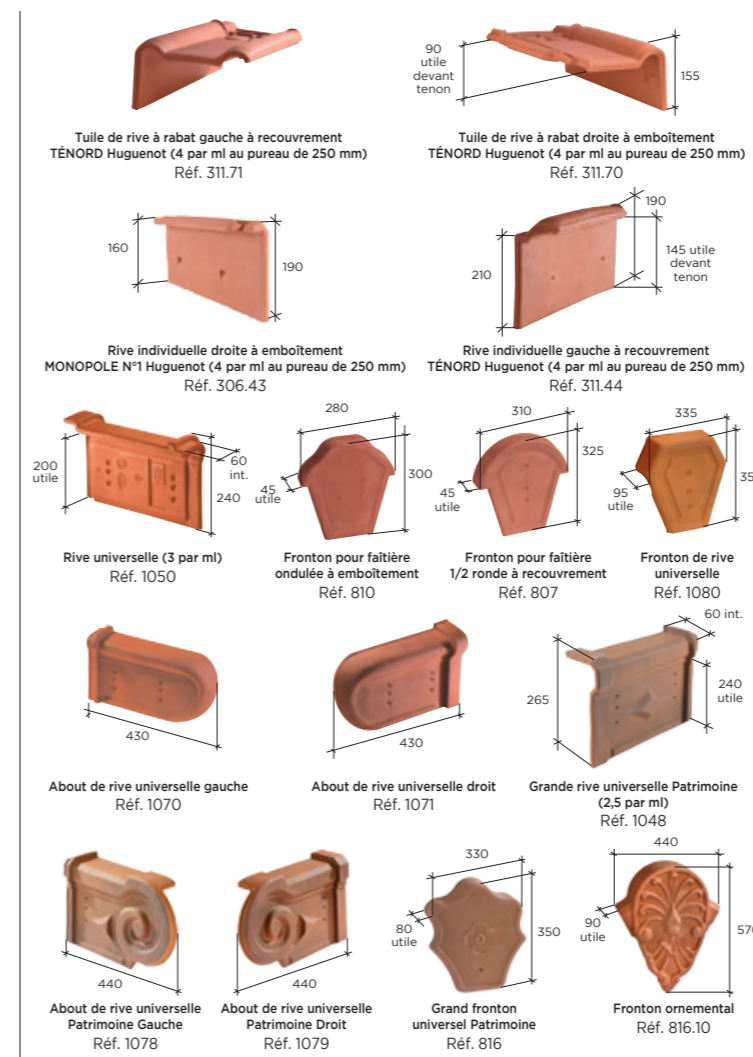
Accessoires de plain pan



Accessoires de faitage



Accessoires de rive



Autres produits



(1) VMC : perte de charge inférieure à 25 Pa pour un débit d'extraction aéraluque de 200 m³/h, conforme aux prescriptions du DTU 68.3 et CPT 3615.

* La classe de galbe de la tuile nécessite de choisir un closoir ventilé adapté avec la forme de celle-ci, selon le référentiel de certification QB "closoirs ventilés".

Pour les compatibilités de coloris par accessoire, merci de consulter notre site internet.

