

GAMME DE COLORIS

Pour pallier les légères différences de coloris inhérentes à la cuisson et à la matière première nous vous recommandons de panacher les produits. Pour confirmer votre choix notre service "Envoi échantillons" se tient à votre disposition.



FLAMMÉ RUSTIQUE



VIEILLI MASSE

Le rendu des coloris sur ces photos n'est pas contractuel et ne peut être complètement fidèle à la réalité.



Ce produit a été fabriqué selon une organisation certifiée conforme, par AFNOR certification, aux référentiels ISO 9001 pour la qualité, ISO 14001 pour l'environnement et ISO 50001 pour l'énergie.
Toutes les tuiles EDILIANS Toiture sont conformes aux exigences de la norme NF EN 1304.
Seuls les modèles de tuile identifiés par le logo NF, NFM ou NFFP sont conformes aux exigences du référentiel de la Marque NF Tuiles de Terre Cuite NF063. Les caractéristiques certifiées par la marque NF Tuile Terre Cuite sont l'aspect, les caractéristiques géométriques, la résistance à la rupture par flexion, l'imperméabilité (classe 1), la résistance au gel selon NF EN 539-2, la résistance au gel "climat de montagne" (uniquement pour les modèles identifiés par le logo NFM) l'aptitude à être utilisée sur des couvertures Faible pente (uniquement par le logo NF FP).
www.marque-nf.com

SERVICES EDILIANS À vos côtés tout au long du projet



BUREAU D'ÉTUDES

Des experts réalisent vos projets les plus complexes et répondent à toutes vos questions.



SERVICE ÉCHANTILLONS

La livraison d'échantillons en 72h pour vous aider à faire votre choix.



Contactez votre interlocuteur EDILIANS

HOTLINE

Une équipe d'experts répond à toutes vos questions techniques.

hot.line@edilians.com

0 810 148 223 Service 0,06 € / min
+ prix appel



La REP PMCB renforce l'engagement d'EDILIANS envers l'environnement et la durabilité, notamment en favorisant une construction plus responsable. En valorisant les matériaux en fin de vie, nous contribuons à un cycle vertueux et durable. Une démarche qui confirme notre volonté d'allier performance, innovation et respect de l'environnement. Scannez le QR code pour retrouver toutes nos informations.

EDILIANS
Site industriel
de St-Germer-de-Fly
60850 St-Germer-de-Fly
Tél : 03 44 82 81 00

edilians.com

VALOISE Huguenot

edilians.com

SIMPLE ET ÉLÉGANTE

Tuile à emboîtement petit moule à pureau plat

Réf. 310



- Une signature esthétique caractéristique avec son nez biseauté
- Un rendu tuile plate, avec les atouts des tuiles à emboîtement
- Issue des argiles réputées de Beauvais
- Finition parfaitement lisse



EDILIANS

Façonnons un avenir durable

Cette documentation annule et remplace les précédentes éditions. Ce document a une valeur non contractuelle et est notamment susceptible d'être modifié à tout moment (voir les informations actualisées sur la fiche produit du site www.edilians.com). Les photographies correspondent à des suggestions de présentation et ont une valeur non-contractuelle. Edilians S.A.S., capital de 161 227 700 €, RCS Lyon B 449 354 224, et siège social au 65, Chemin du Moulin Carron, 69570 Bardilly, France. Conception et réalisation : © mars 2026 www.easy.com.fr / © 2026 Edilians. Tous autres droits réservés.

Coloris Flammé Rustique

Tuile à emboîtement petit moule à pureau plat

Caractéristiques techniques

Site de production :
St-Germer-De-Fly

Longueur hors tout :
≈ 320 mm

Largeur hors tout :
≈ 222 mm

Largeur utile :
≈ 190 mm

Nb au m² :
20

Pureau :
≈ 268 mm

MI de liteaux par m² de couverture :
Au pureau de 268 mm :
3,73 ml

Poids unitaire :
≈ 2,2 kg

Poids au m² :
≈ 44 kg

Quantité par palette :
480 tuiles

DTU :
40-211

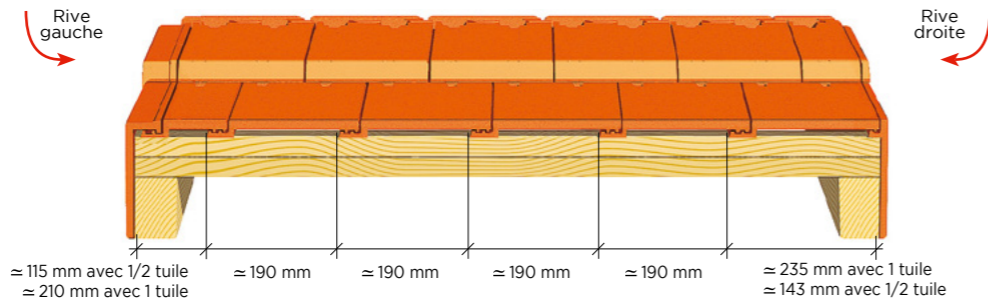
Pose :
Joints croisés

Emboîtement :
Double

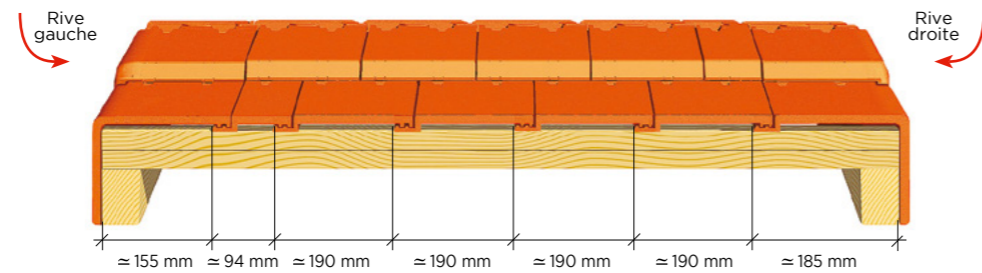
Classe de galbe :
GO*

COUPES TRANSVERSALES AU NIVEAU DU LITEAU

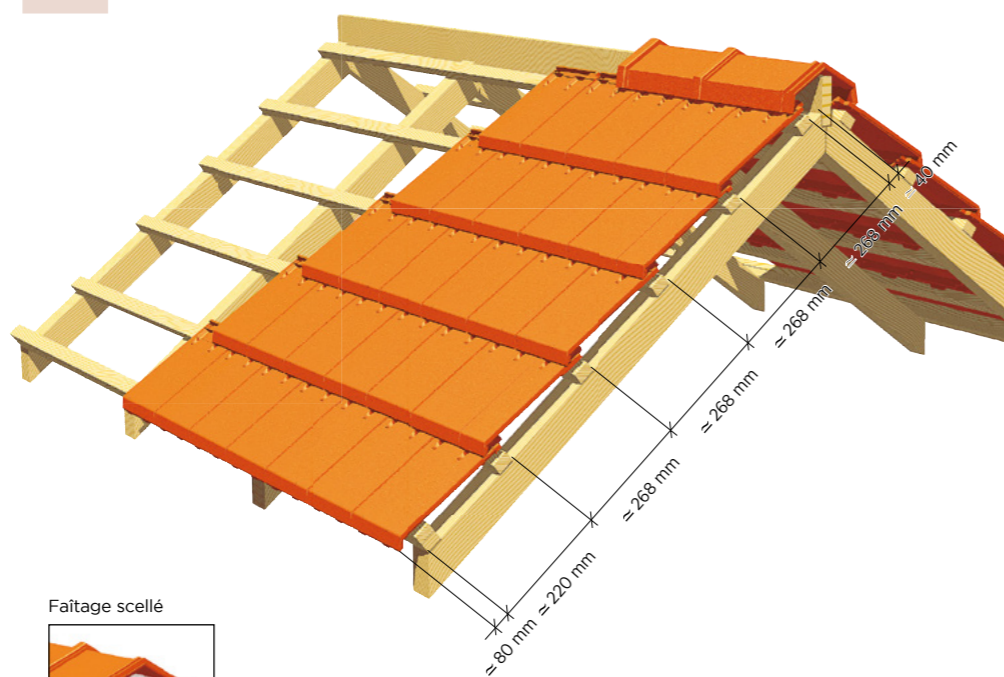
Pose avec rives individuelles




Pose avec tuiles de rive à rabat



COTATIONS



Faitage scellé



≈ 60 mm

TABLEAUX DES PENTES MINIMALES ADMISSIBLES (exprimé en % - extrait du DTU 40-211).

Sans écran	Zones géographiques d'application			
	Sites	Zone 1 < 200 m	Zone 2 entre 200 m et 500 m	Zone 3 > 500 m
Protégé		55%	60%	70%
Normal		60%	70%	80%
Exposé		80%	90%	100%

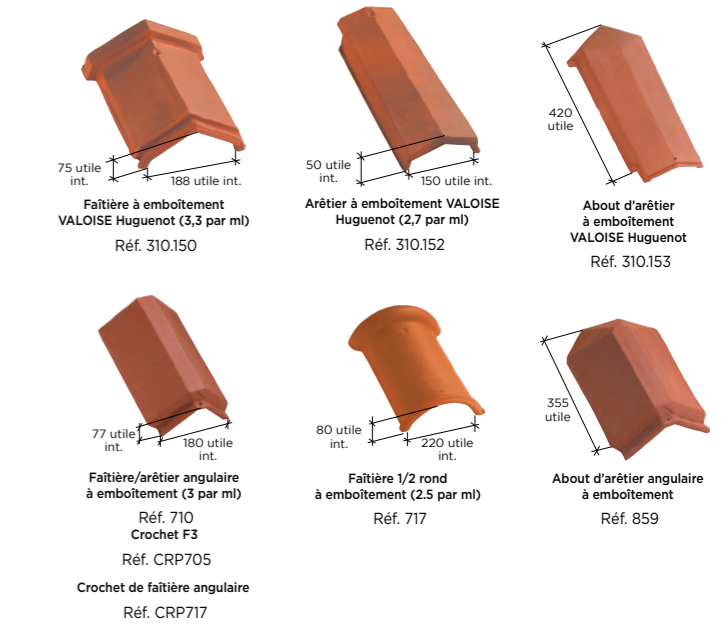
Avec écran	Zones géographiques d'application			
	Sites	Zone 1 < 200 m	Zone 2 entre 200 m et 500 m	Zone 3 > 500 m
Protégé		45%	50%	60%
Normal		50%	60%	70%
Exposé		70%	75%	85%

TUILES COMPLÉMENTAIRES

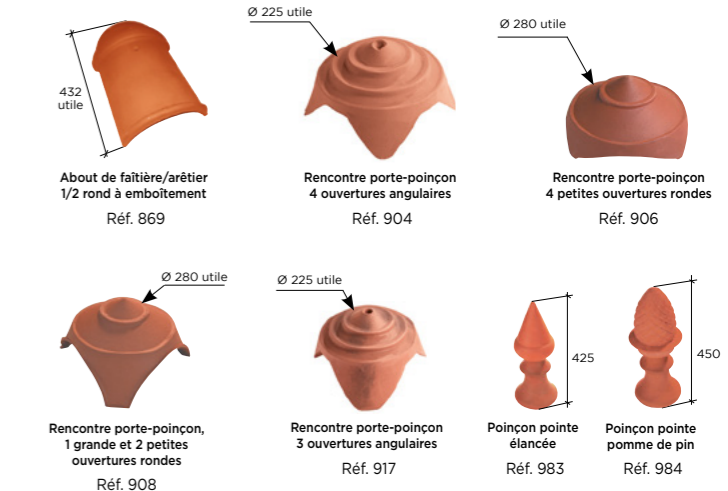
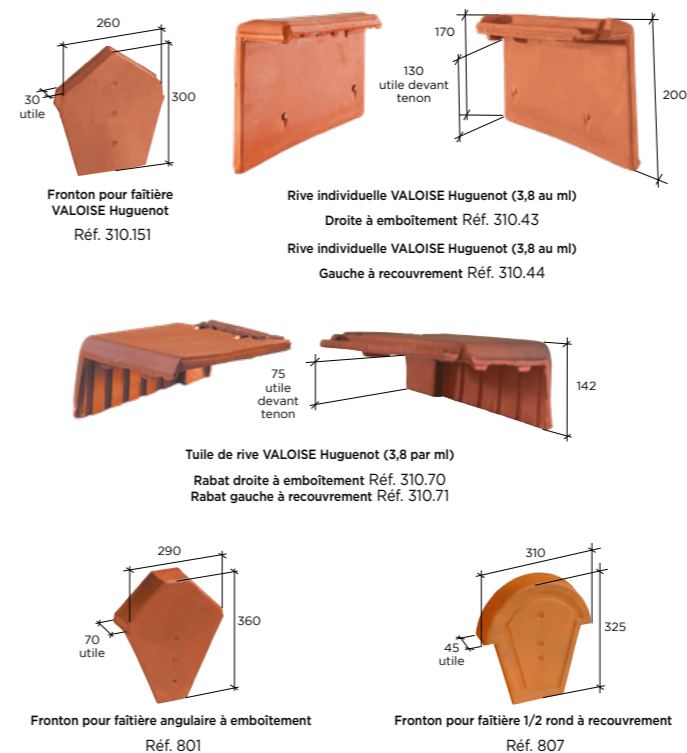
Accessoires de plain pan



Accessoires de faitage



Accessoires de rive




Composants additionnels


Tous nos composants (sauf tuile en verre et isolation) sont stockés sur notre site de La Talaudière.



AERO TOP 30
Réf. AEROTOP30BA



Crochet HARPON PM -
Fixation pour tuiles à emboîtement
Réf. CR.HARP.PM



SHARK + bavette plomb plissé
larg. 90 mm
Réf. PO01162



Tuile en verre VALOISE Huguenot
Réf. VERCOO1(3)

(1) Ces accessoires étant communs à ceux de la TERROISE Huguenot, prévoir une 1/2 tuile TERROISE Huguenot pour une bonne adaptation.
(2) Sur commande.
(3) Pose limitée à 3 unités et 2 rangs successifs.

* La classe de galbe de la tuile nécessite de choisir un closoir ventilé adapté avec la forme de celle-ci, selon le référentiel de certification QB «closoirs ventilés».

Pour les compatibilités de coloris par accessoire, merci de consulter notre site internet.

LES
+
PRODUIT

POUR LES ARCHITECTES

CCTP disponibles en téléchargement sur la Fiche Produit du site www.edilians.com