

Coloris Flamme Rustique




Gamme de coloris

Pour pallier les légères différences de coloris inhérentes à la cuisson et à la matière première nous vous recommandons de panacher les produits. Pour confirmer votre choix notre service "Envoi échantillons" se tient à votre disposition.



FLAMMÉ RUSTIQUE



VIEILLI MASSE

Le rendu des coloris sur ces photos n'est pas contractuel et ne peut être complètement fidèle à la réalité.



Ce produit a été fabriqué selon une organisation qualité certifiée conforme par l'AFNOR Certification. Certification à la norme ISO 9001 et à la norme ISO 14001 pour l'environnement. Toutes les tuiles EDILIANS Toiture sont conformes aux exigences de la norme NF EN 1304. Seuls les modèles de tuile identifiés par le logo NF, NFM ou NFFP sont conformes aux exigences du référentiel de la Marque NF Tuiles de Terre Cuite NF063. Les caractéristiques certifiées par la marque NF Tuile Terre Cuite sont l'aspect, les caractéristiques géométriques, la résistance à la rupture par flexion, l'imperméabilité (classe 1), la résistance au gel selon NF EN 539-2, la résistance au gel "climat de montagne" (uniquement pour les modèles identifiés par le logo NFM) l'aptitude à être utilisée sur des couvertures Faible pente (uniquement par le logo NF FP). www.marque-nf.com

SERVICES EDILIANS À vos côtés tout au long du projet



Bureau d'études
Des experts réalisent vos projets les plus complexes et répondent à toutes vos questions.



Service échantillons
La livraison d'échantillons en 72h pour vous aider à faire votre choix.



Contactez votre interlocuteur EDILIANS
Hotline
Une équipe d'experts répond à toutes vos questions techniques.

hot.line@edilians.com

0 810 148 223 Service 0,06 € / min + prix appel

EDILIANS
Site industriel
de St-Germer-de-Fly
60850 ST-GERMER-DE-FLY
Tél : 03 44 82 81 00
Fax : 03 44 82 64 46

edilians.com

VALOISE Huguenot

 **NOS SOLUTIONS TOITURE**

edilians.com



LIGNE CONTEMPORAINE ET HAUT NIVEAU DE QUALITÉ

Tuile à emboîtement petit moule à pureau plat

Réf. 310



Coloris Flamme Rustique

- Argiles de Beauvais
- Facilité de pose
- Qualité de finition
- Tuile de rive à rabat



EDILIANS

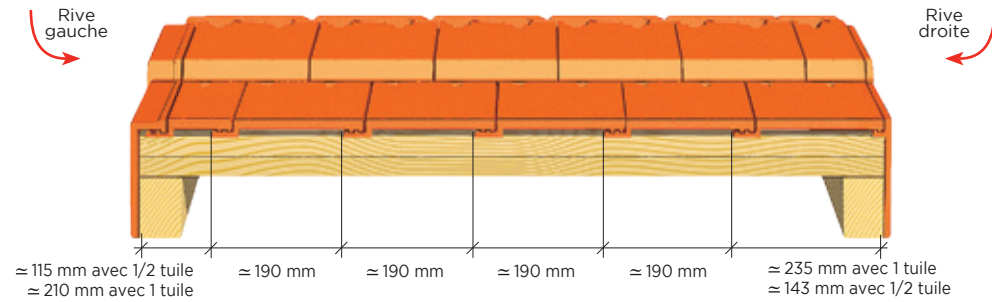
Façonnons un avenir durable

Ce document a une valeur non contractuelle et est notamment susceptible d'être modifié à tout moment (voir les informations actualisées sur la fiche produit du site www.edilians.com). Les photographies correspondent à des suggestions de présentation et ont une valeur non-contractuelle. Edilians S.A.S., capital de 161 227 700 €, RCS Lyon B 449 354 224, et siège social au 65, Chemin du Moulin Carron, 69570 Dardilly, France. Réalisé par © 11-2021 C'TOUIKOM pour la conception, création et mise en page, située Impasse de la Forge - 69400 Arnas. Imprimé par ID IMPRIMERIE DECOMBAT, située 25, rue Georges Charpak - Zone des Montels - 63118 Cebazat. / © 2021 Edilians. Tous autres droits réservés.

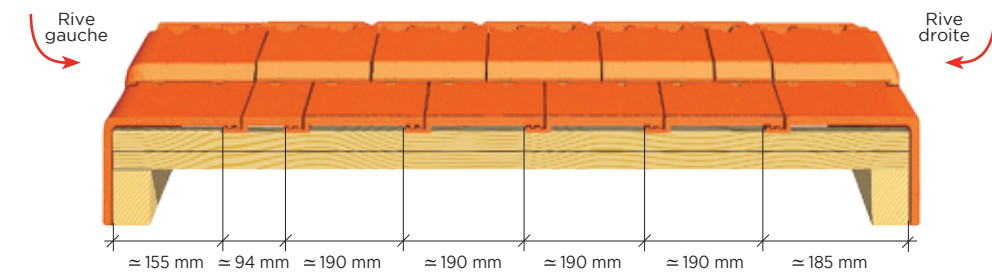
Tuile à emboîtement
petit moule
à pureau plat

COUPES TRANSVERSALES AU NIVEAU DU LITEAU

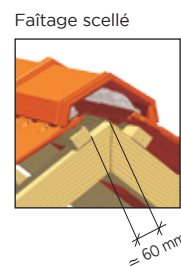
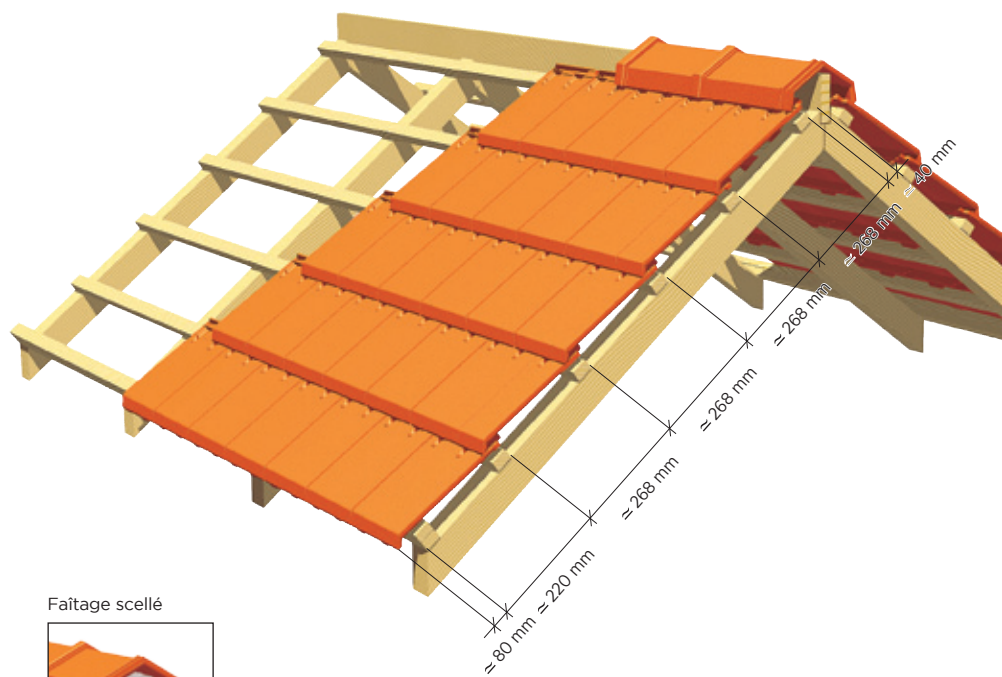
Pose avec rives individuelles



Pose avec tuiles de rive à rabat



COTATIONS



Caractéristiques techniques

Site de production :
St-Germer-de-Fly

Longueur hors tout :
≈ 320 mm

Largeur hors tout :
≈ 222 mm

Largeur utile :
≈ 190 mm

Nb au m² :
≈ 20

Pureau catalogue :
≈ 268 mm

MI de liteaux par m²
de couverture :
- au pureau moyen de 268 mm : = 3,73 ml

Poids unitaire :
≈ 2,2 kg

Poids au m² :
≈ 44 kg

Quantité par palette :
480 tuiles

DTU :
40-211

Pose : joints croisés

Emboîtement : double

Classe de galbe :
GO*

TABLEAUX DES PENTES MINIMALES ADMISSIBLES (exprimé en % - extrait du DTU 40-211).

Sans écran		Zones géographiques d'application		
Sites	Zone 1 < 200 m	Zone 2 entre 200 m et 500 m	Zone 3 > 500 m	
Protégé	55%	60%	70%	
Normal	60%	70%	80%	
Exposé	80%	90%	100%	


Avec écran		Zones géographiques d'application		
Sites	Zone 1 < 200 m	Zone 2 entre 200 m et 500 m	Zone 3 > 500 m	
Protégé	45%	50%	60%	
Normal	50%	60%	70%	
Exposé	70%	75%	85%	

TUILES COMPLÉMENTAIRES

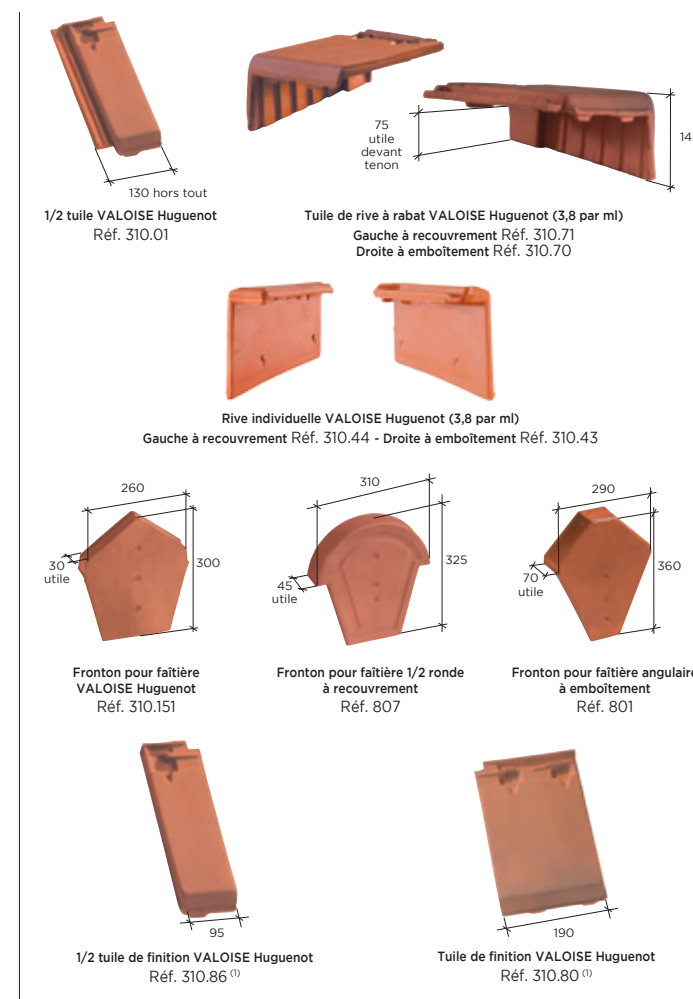
Accessoires de plain pan




Accessoires de faîtage



Accessoires de rive



Autres produits



(1) Sur commande.
(2) Pose limitée à 3 unités et 2 rangs successifs.
* La classe de galbe de la tuile nécessite de choisir un closoir ventilé adapté avec la forme de celle-ci, selon le référentiel de certification QB "closoirs ventilés".
Pour les compatibilités de coloris par accessoire, merci de consulter notre site internet.

