


GAMME DE COLORIS

Pour pallier les légères différences de coloris inhérentes à la cuisson et à la matière première nous vous recommandons de panacher les produits. Pour confirmer votre choix notre service "Envoi échantillons" se tient à votre disposition.



ARDOISÉ



FLAMMÉ RUSTIQUE



TERRE DE BEAUCE



VALLÉE DE CHEVREUSE

Le rendu des coloris sur ces photos n'est pas contractuel et ne peut être complètement fidèle à la réalité.



Ce produit a été fabriqué selon une organisation certifiée conforme, par AFNOR certification, aux référentiels ISO 9001 pour la qualité, ISO 14001 pour l'environnement et ISO 50001 pour l'énergie. Toutes les tuiles EDILIANS Toiture sont conformes aux exigences de la norme NF EN 1304. Seuls les modèles de tuile identifiés par le logo NF, NFM ou NFFP sont conformes aux exigences du référentiel de la Marque NF Tuiles de Terre Cuite NF063. Les caractéristiques certifiées par la marque NF Tuile Terre Cuite sont l'aspect, les caractéristiques géométriques, la résistance à la rupture par flexion, l'imperméabilité (classe 1), la résistance au gel selon NF EN 539-2, la résistance au gel "climat de montagne" (uniquement pour les modèles identifiés par le logo NFM) l'aptitude à être utilisée sur des couvertures Faible pente (uniquement par le logo NF FP). www.marque-nf.com

SERVICES EDILIANS À vos côtés tout au long du projet



BUREAU D'ÉTUDES

Des experts réalisent vos projets les plus complexes et répondent à toutes vos questions.



SERVICE ÉCHANTILLONS

La livraison d'échantillons en 72h pour vous aider à faire votre choix.



Contactez votre interlocuteur EDILIANS

HOTLINE

Une équipe d'experts répond à toutes vos questions techniques.

hot.line@edilians.com

0 810 148 223 Service 0,06 € / min + prix appel



La REP PMCB renforce l'engagement d'EDILIANS envers l'environnement et la durabilité, notamment en favorisant une construction plus responsable. En valorisant les matériaux en fin de vie, nous contribuons à un cycle vertueux et durable. Une démarche qui confirme notre volonté d'allier performance, innovation et respect de l'environnement. Scannez le QR code pour retrouver toutes nos informations.

EDILIANS
Site industriel
de St-Germer-de-Fly
60850 St-Germer-de-Fly
Tél : 03 44 82 81 00

edilians.com

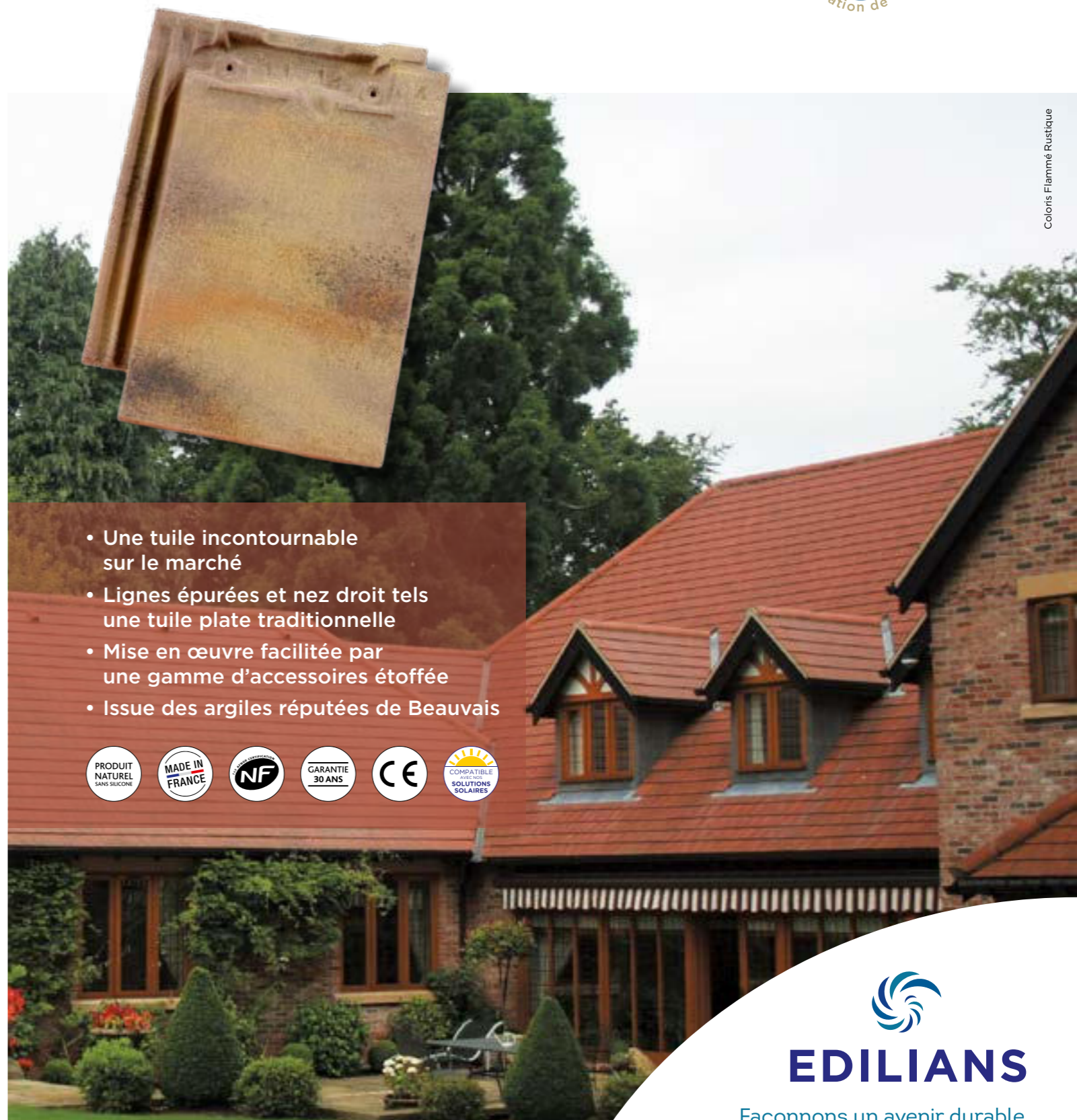
BEAUVOISE Huguenot

edilians.com

RÉSOLUMENT CONTEMPORAINE

Tuile à emboîtement petit moule à pureau plat

Réf. 302



- Une tuile incontournable sur le marché
- Lignes épurées et nez droit tels une tuile plate traditionnelle
- Mise en œuvre facilitée par une gamme d'accessoires étoffée
- Issue des argiles réputées de Beauvais



Cette documentation annule et remplace les précédentes éditions. Ce document a une valeur non contractuelle et est notamment susceptible d'être modifié à tout moment (voir les informations actualisées sur la fiche produit du site www.edilians.com). Les photographies correspondent à des suggestions de présentation et ont une valeur non-contractuelle. Edilians S.A.S., capital de 161 227 700 €, RCS Lyon B 449 354 224, et siège social au 65, Chemin du Moulin Carron, 69570 Dardilly, France. Conception et réalisation : © mars 2026 www.easy.com.fr / © 2026 Edilians. Tous autres droits réservés.

Coloris Flammé Rustique


EDILIANS
Façonnons un avenir durable

BEAUVOISE Huguenot

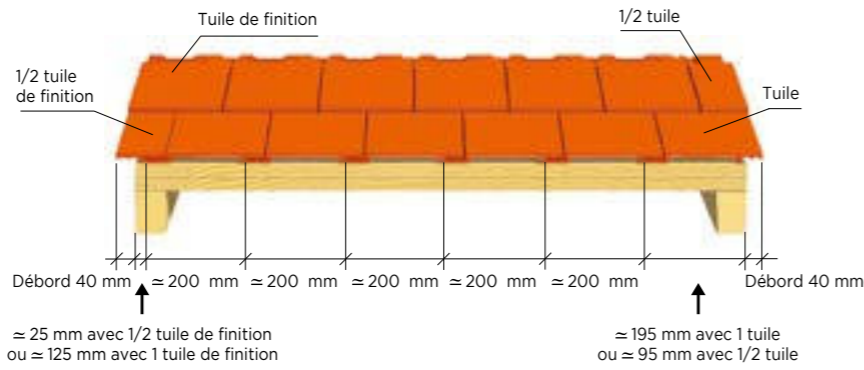
Tuile à emboîtement petit moule à pureau plat

Caractéristiques techniques

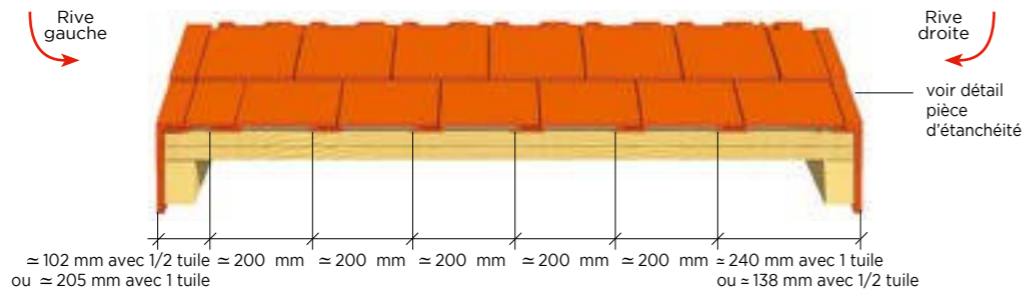
- Site de production :** St-Germer-De-Fly
- Longueur hors tout :** ≈ 322 mm
- Largeur hors tout :** ≈ 235 mm
- Largeur utile :** ≈ 200 mm
- Nb au m² :** de 20,2 à 20,7 selon recouvrement
- Pureau :** ≈ 245 mm
- MI de liteaux par m² de couverture :** Au pureau de 245 mm : 4,08 ml
- Poids unitaire :** ≈ 2,2 kg
- Poids au m² :** ≈ 45,1 kg
- Quantité par palette :** 480 tuiles
- DTU :** 40-211
- Pose :** Joints croisés
- Emboîtement :** Double
- Classe de galbe :** GO*

COUPES TRANSVERSALES AU NIVEAU DU LITEAU

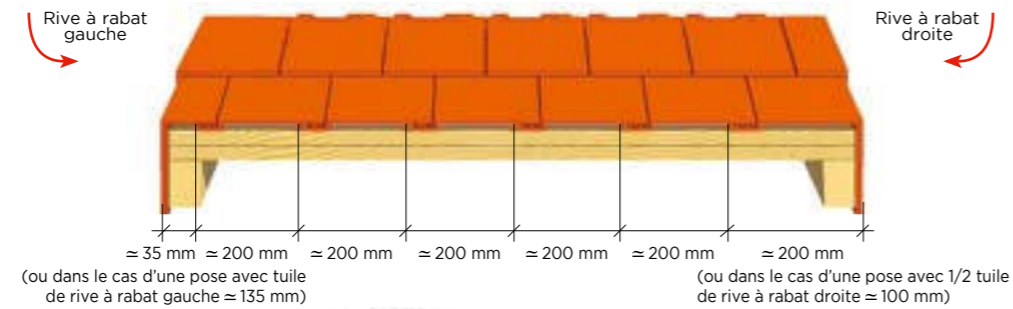
Pose sans rives individuelles



Pose avec rives individuelles



Pose avec tuiles de rive à rabat

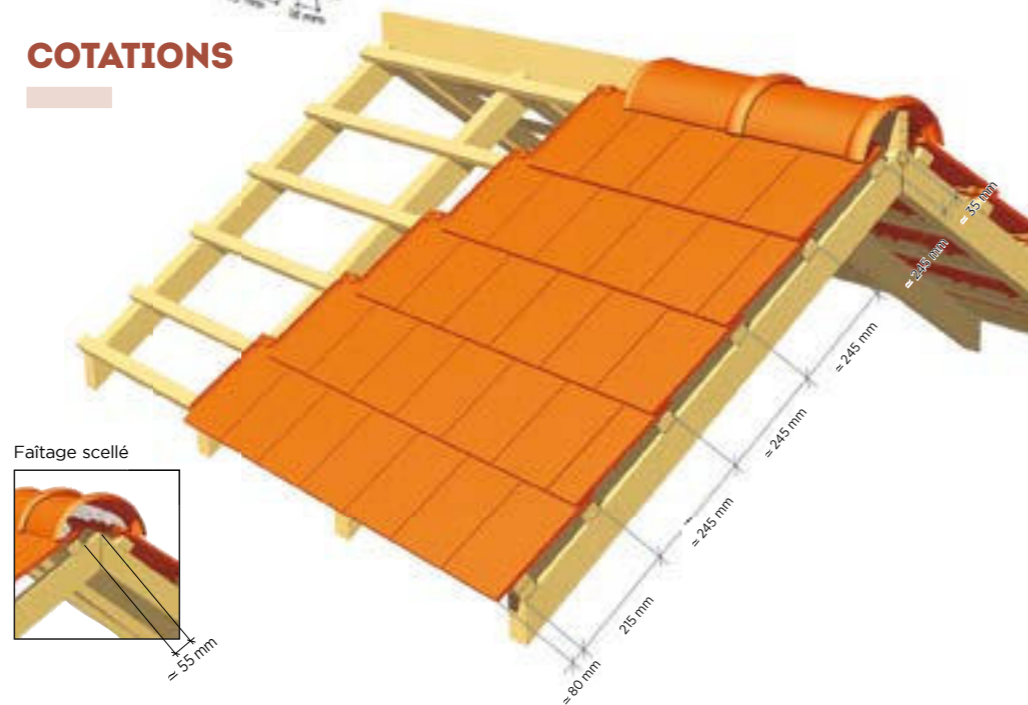


Détail pièce d'étanchéité



Mise en place obligatoire en rive droite uniquement d'une pièce d'étanchéité en plastique (noquet) sous le premier rang d'égout, pour pose avec rives individuelles, afin de conduire les eaux de ruissellement dans la gouttière.

COTATIONS




TABLEAUX DES PENTES MINIMALES ADMISSIBLES (exprimé en % - extrait du DTU 40-211).

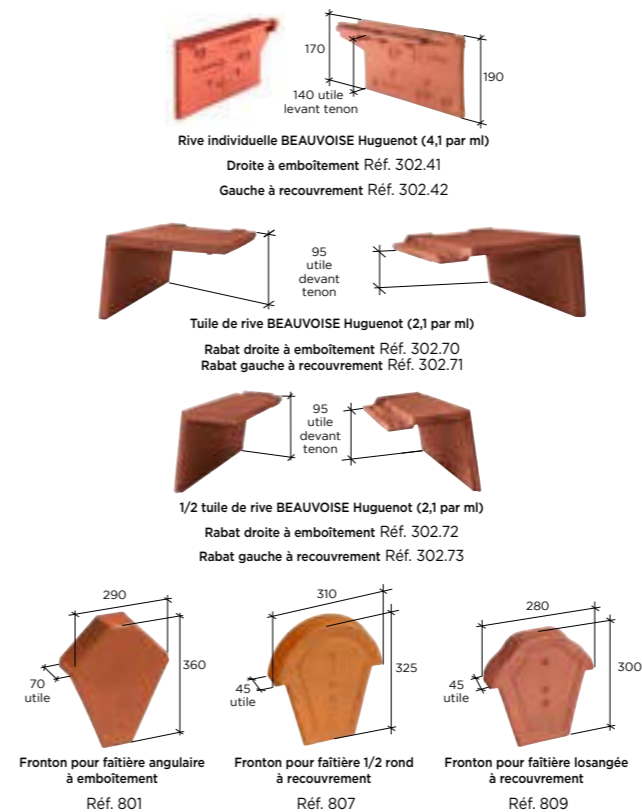
Sans écran				Avec écran			
Zones géographiques d'application				Zones géographiques d'application			
Sites	Zone 1 < 200 m	Zone 2 entre 200 m et 500 m	Zone 3 > 500 m	Sites	Zone 1 < 200 m	Zone 2 entre 200 m et 500 m	Zone 3 > 500 m
Protégé	55%	60%	70%	Protégé	45%	50%	60%
Normal	60%	70%	80%	Normal	50%	60%	70%
Exposé	80%	90%	100%	Exposé	70%	75%	85%

TUILES COMPLÉMENTAIRES

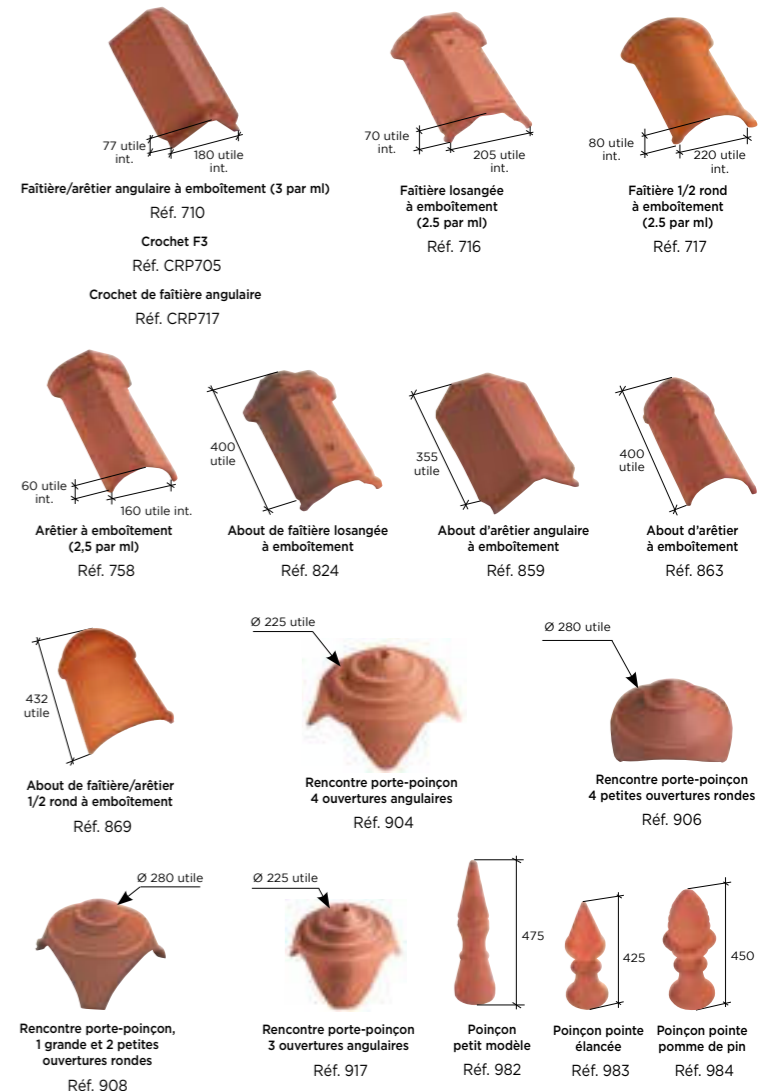
Accessoires de plain pan



Accessoires de rive



Accessoires de faîtage



Composants additionnels



(1) VMC : perte de charge inférieure à 25 Pa pour un débit d'extraction aéraulique de 200 m³/h, conforme aux prescriptions du DTU 68.3 et CPT 3615.
 (2) Pose limitée à 3 unités et 2 rangs successifs.
 (3) Pose au premier rang en rive droite.
 * La classe de galbe de la tuile nécessite de choisir un closoir ventilé adapté avec la forme de celle-ci, selon le référentiel de certification QB «closoirs ventilés».
 Pour les compatibilités de coloris par accessoire, merci de consulter notre site internet.

