

Gamme de coloris

Pour pallier les légères différences de coloris inhérentes à la cuisson et à la matière première nous vous recommandons de panacher les produits. Pour confirmer votre choix notre service "Envoi échantillons" se tient à votre disposition.



COLORIS SUR COMMANDE

FLAMMÉ RUSTIQUE

Le rendu des coloris sur ces photos n'est pas contractuel et ne peut être complètement fidèle à la réalité.



Ce produit a été fabriqué selon une organisation qualité certifiée conforme par l'AFNOR Certification à la norme ISO 9001 et ISO 14001 pour l'environnement. Toutes les tuiles EDILIANS sont conformes aux exigences de la norme NF EN 1304. Seuls les modèles de tuile identifiés par le logo NF, NFM ou NFFP sont conformes aux exigences du référentiel de la Marque NF Tuiles de Terre Cuite NF063.

SERVICES EDILIANS

À vos côtés tout au long du projet



Bureau d'études

Des experts réalisent vos projets les plus complexes et répondent à toutes vos questions.



Service échantillons

La livraison d'échantillons en 72h pour vous aider à faire votre choix.

Contactez votre interlocuteur EDILIANS



Hotline

Une équipe d'experts répond à toutes vos questions techniques.

hot.line@edilians.com

0 810 148 223 Service 0,06 € / min + prix appel

EDILIANS

Site industriel
de Pargny-sur-Saulx
51340 PARGNY-SUR-SAULX
Tél : 03 26 73 68 00
Fax : 03 26 73 68 02

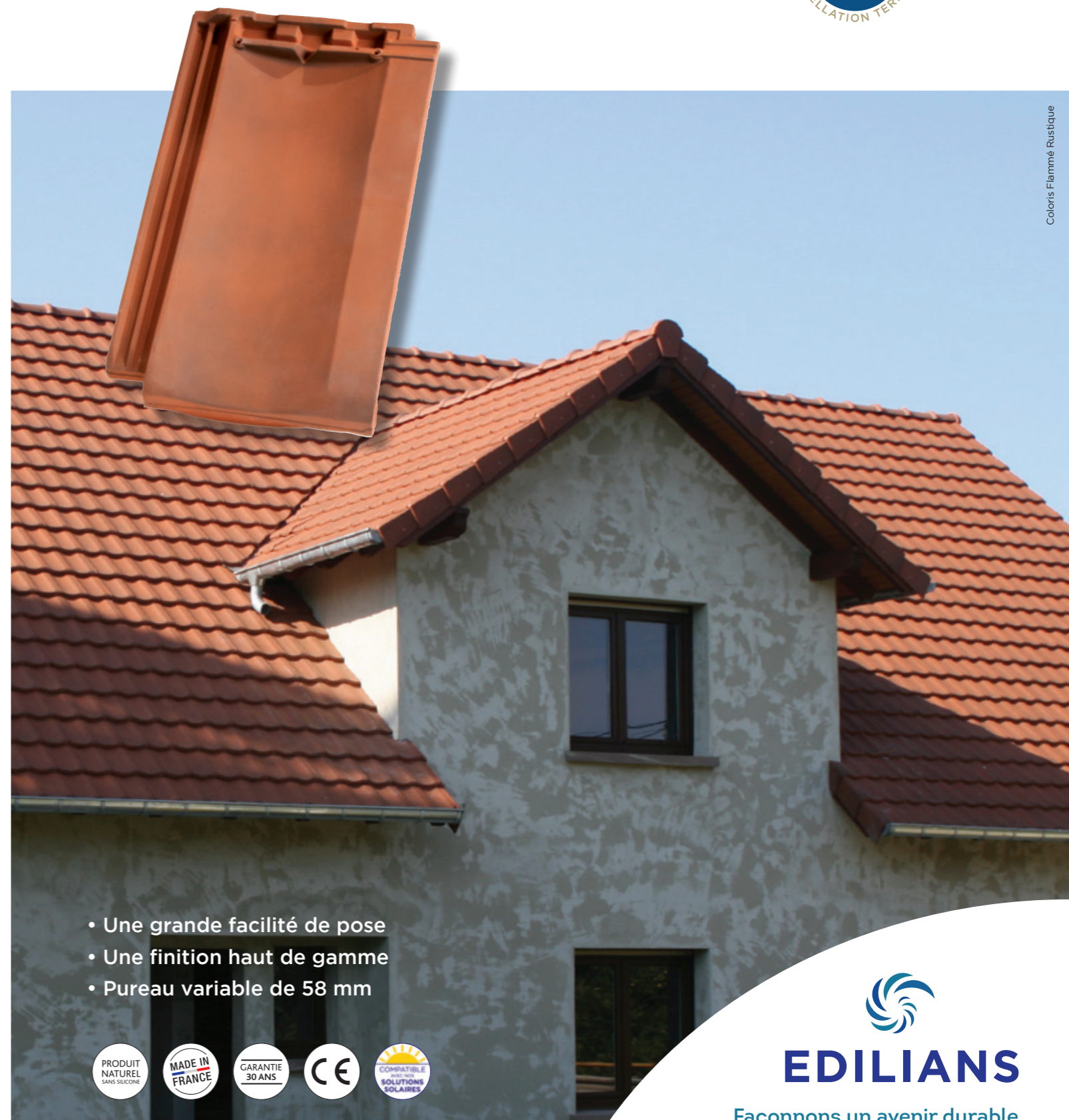
edilians.com

H 13 Huguenot

UN TRÈS HAUT NIVEAU DE FINITION

Tuile à emboîtement grand moule
faiblement galbée à relief

Réf. 225



- Une grande facilité de pose
- Une finition haut de gamme
- Pureau variable de 58 mm



NOS SOLUTIONS TOITURE

edilians.com



EDILIANS

Façonnons un avenir durable

H 13 Huguenot

Tuile à emboîtement
grand moule
faiblement
galbée à
relief

Caractéristiques techniques

Site de production :
Pargny-sur-Saulx

Longueur hors tout :
≈ 437 mm

Largeur hors tout :
≈ 258 mm

Largeur utile :
≈ 216 mm

Nb au m² :
de 12,6 à 14,9
selon recouvrement

Pureau catalogue variable :
de 310 mm mini à 368 mm maxi

**Ml de liteaux par m²
de couverture :**
- au pureau mini de 310 mm : = 3,22 ml
- au pureau moyen de 339 mm : = 2,95 ml
- au pureau maxi de 368 mm : = 2,72 ml

Poids unitaire :
≈ 3,5 kg

Poids au m² :
≈ 45,5 kg (13 tuiles au m²)

Quantité par palette :
300 tuiles

DTU :
40-21

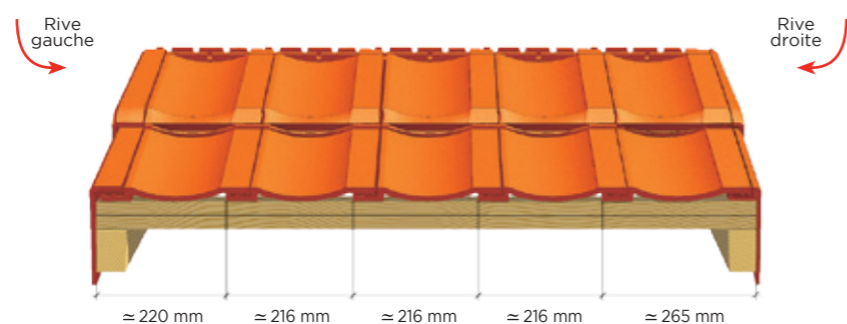
Pose : joints droits

Emboîtement : double

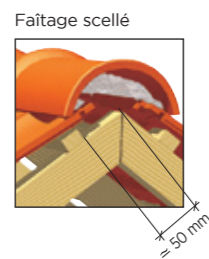
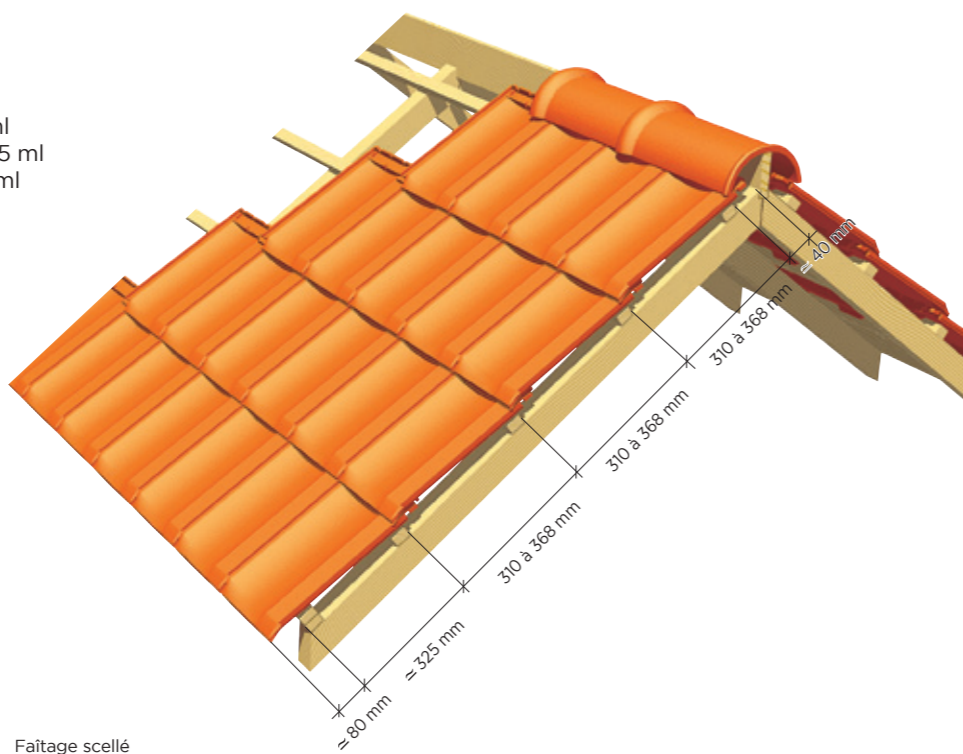
Classe de galbe :
G1*

COUPES TRANSVERSALES AU NIVEAU DU LITEAU

Pose avec rives individuelles



COTATIONS



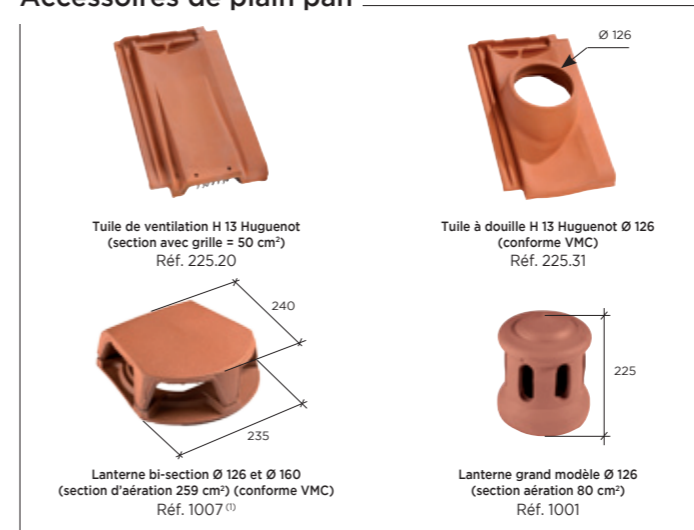
TABLEAUX DES PENTES MINIMALES ADMISSIBLES (exprimé en % - extrait du DTU 40-21).

Sites	Zones géographiques d'application		
	Zone 1 < 200 m	Zone 2 entre 200 m et 500 m	Zone 3 > 500 m
Protégé	35%	35%	50%
Normal	40%	50%	60%
Exposé	60%	70%	80%

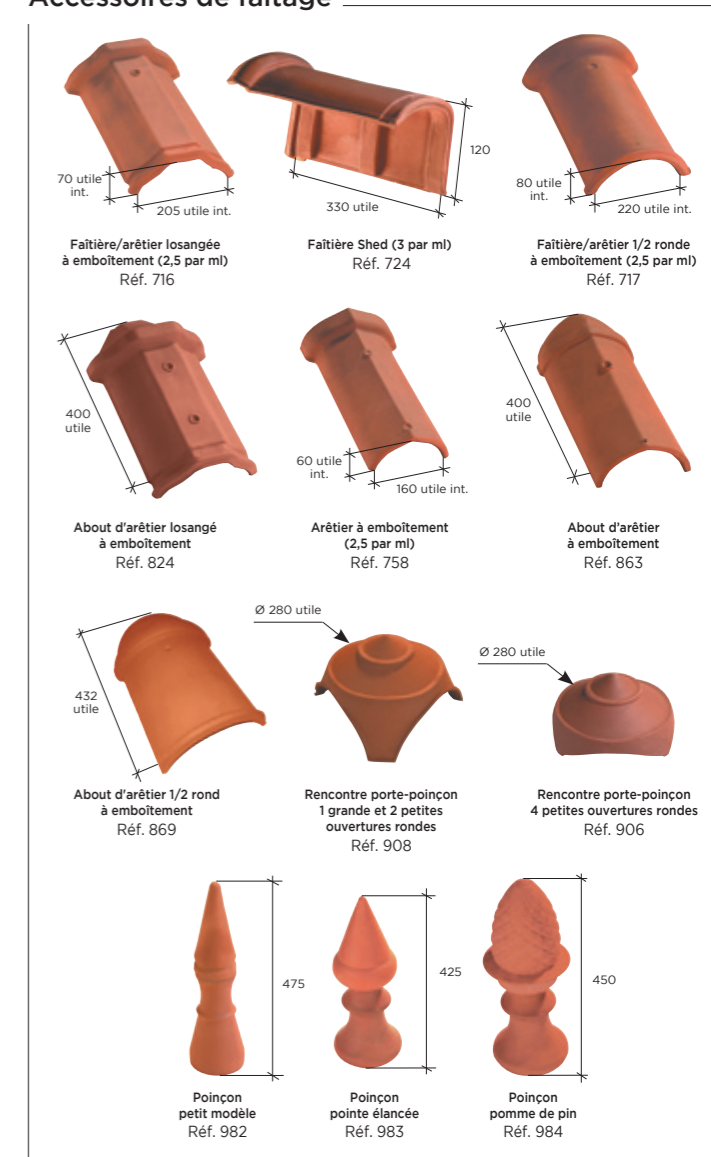
Sites	Zones géographiques d'application		
	Zone 1 < 200 m	Zone 2 entre 200 m et 500 m	Zone 3 > 500 m
Protégé	30%	30%	45%
Normal	35%	45%	50%
Exposé	50%	60%	70%

TUILES COMPLÉMENTAIRES

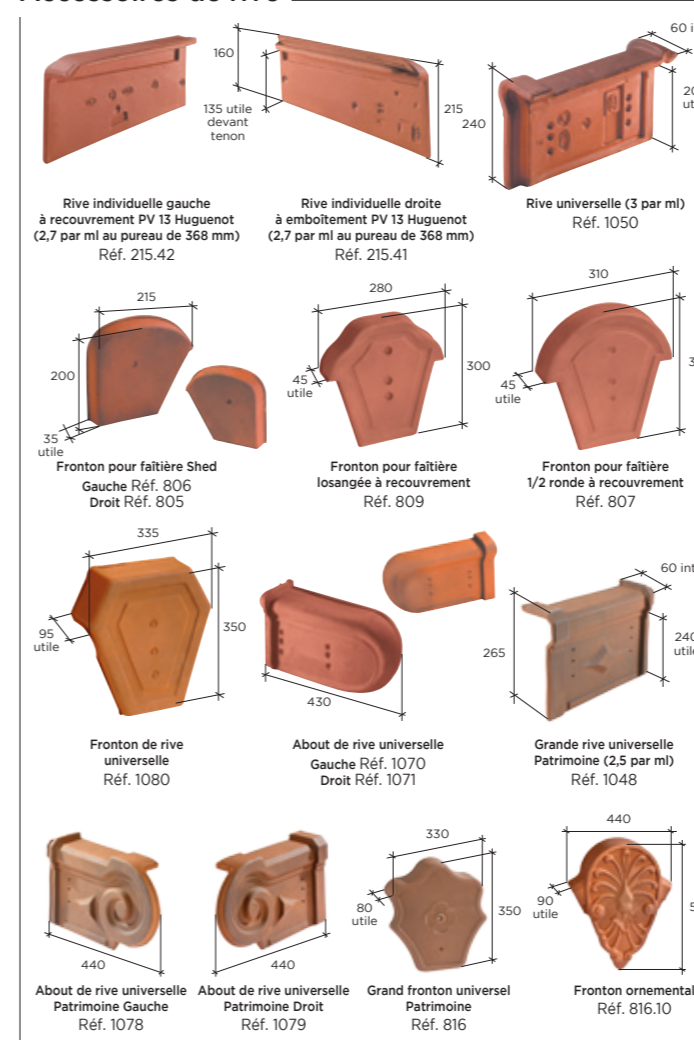
Accessoires de plain pan



Accessoires de faitage



Accessoires de rive



Autres produits



(1) VMC : perte de charge inférieure à 25 Pa pour un débit d'extraction aéraulique de 200 m³/h, conforme aux prescriptions du DTU 68.3 et CPT 3615.

* La classe de galbe de la tuile nécessite de choisir un closoir ventilé adapté avec la forme de celle-ci, selon le référentiel de certification QB "closoirs ventilés".

Pour les compatibilités de coloris par accessoire, merci de consulter notre site internet.

LES
+
PRODUIT

POUR LES ARCHITECTES

CCTP disponibles en téléchargement sur la Fiche Produit du site www.edililans.com