

HP 10 Huguenot

DES LIGNES ÉPURÉES POUR TOUTES LES ARCHITECTURES

Tuile à emboîtement grand moule faiblement galbée à pureau plat

Réf. 205




- Des lignes épurées pour toutes les architectures
- Une signature esthétique caractéristique avec son nez arrondi et très fin
- Pureau variable 66mm
- Double pré-perçage
- Marque NF Montagne
- Idéale en bardage
- Large gamme de coloris
- Compatibilité avec la tuile HP 10 SOLAIRE



GAMME DE COLORIS


Pour pallier les légères différences de coloris inhérentes à la cuisson et à la matière première nous vous recommandons de panacher les produits. Pour confirmer votre choix notre service "Envoi échantillons" se tient à votre disposition.



ARDOISÉ




ARGENTIQUE



FLAMMÉ RUSTIQUE



GRIS QUARTZ



ROUGE



VIEILLI MASSE


Le rendu des coloris sur ces photos n'est pas contractuel et ne peut être complètement fidèle à la réalité.



Ce produit a été fabriqué selon une organisation certifiée conforme, par AFNOR certification, aux référentiels ISO 9001 pour la qualité, ISO 14001 pour l'environnement et ISO 50001 pour l'énergie.

Toutes les tuiles EDILIANS Toiture sont conformes aux exigences de la norme NF EN 1304.

Seuls les modèles de tuile identifiés par le logo NF, NFM ou NFFP sont conformes aux exigences du référentiel de la Marque NF Tuiles de Terre Cuite NFO63. Les caractéristiques certifiées par la marque NF Tuile Terre Cuite sont l'aspect, les caractéristiques géométriques, la résistance à la rupture par flexion, l'imperméabilité (classe 1), la résistance au gel selon NF EN 539-2, la résistance au gel "climat de montagne" (uniquement pour les modèles identifiés par le logo NFM) l'aptitude à être utilisée sur des couvertures Faible pente (uniquement par le logo NF FP).
www.marque-nf.com



La REP PMCB renforce l'engagement d'EDILIANS envers l'environnement et la durabilité, notamment en favorisant une construction plus responsable. En valorisant les matériaux en fin de vie, nous contribuons à un cycle vertueux et durable. Une démarche qui confirme notre volonté d'allier performance, innovation et respect de l'environnement. Scannez le QR code pour retrouver toutes nos informations.

SERVICES EDILIANS À vos côtés tout au long du projet



BUREAU D'ÉTUDES

Des experts réalisent vos projets les plus complexes et répondent à toutes vos questions.



SERVICE ÉCHANTILLONS

La livraison d'échantillons en 72h pour vous aider à faire votre choix.



Contactez votre interlocuteur EDILIANS

HOTLINE

Une équipe d'experts répond à toutes vos questions techniques.

hot.line@edilians.com

0 810 148 223 Service 0,06 € / min
+ prix appel

EDILIANS
Site industriel
de St-Germer-de-Fly
60850 St-Germer-de-Fly
Tél : 03 44 82 81 00

edilians.com

EDILIANS

Façonnons un avenir durable

HP 10 Huguenot

Tuile à emboîtement grand moule faiblement galbée

Caractéristiques techniques

Site de production :
St-Germer-De-Fly

Longueur hors tout :
≈ 460 mm

Largeur hors tout :
≈ 306 mm

Largeur utile :
≈ 268 mm

Nb au m² :
de 9,9 à 12 selon recouvrement

Pureau :
de 310 mm à 376 mm

Ml de liteaux par m² de couverture :
Au pureau mini de 310 mm : 3,22 ml
Au pureau moyen de 343 mm : 2,91 ml
Au pureau maxi de 376 mm : 2,66 ml

Poids unitaire :
≈ 4,3 kg

Poids au m² :
≈ 43 kg (10 tuiles au m²)

Quantité par palette :
240 tuiles

DTU :
40-211

Pose :
Joints croisés

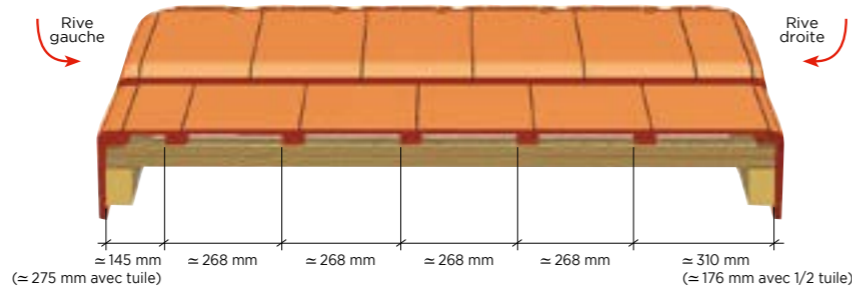
Emboîtement :
Double

Classe de galbe :
GO*

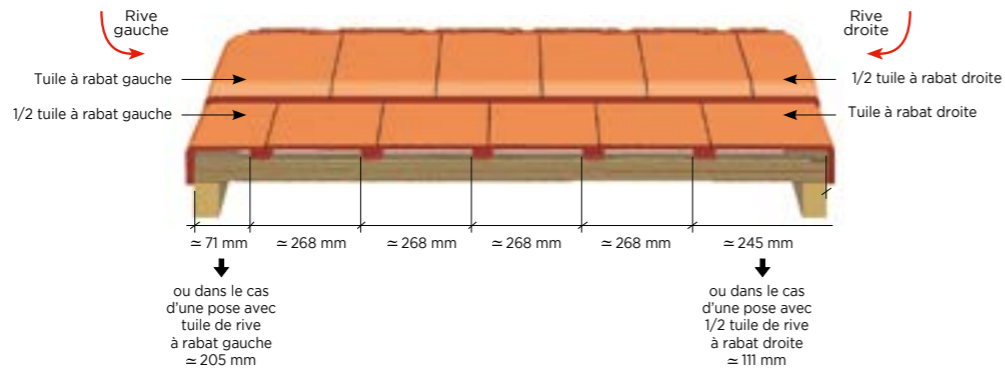
Résistance aux chocs :
Q3

COUPES TRANSVERSALES AU NIVEAU DU LITEAU

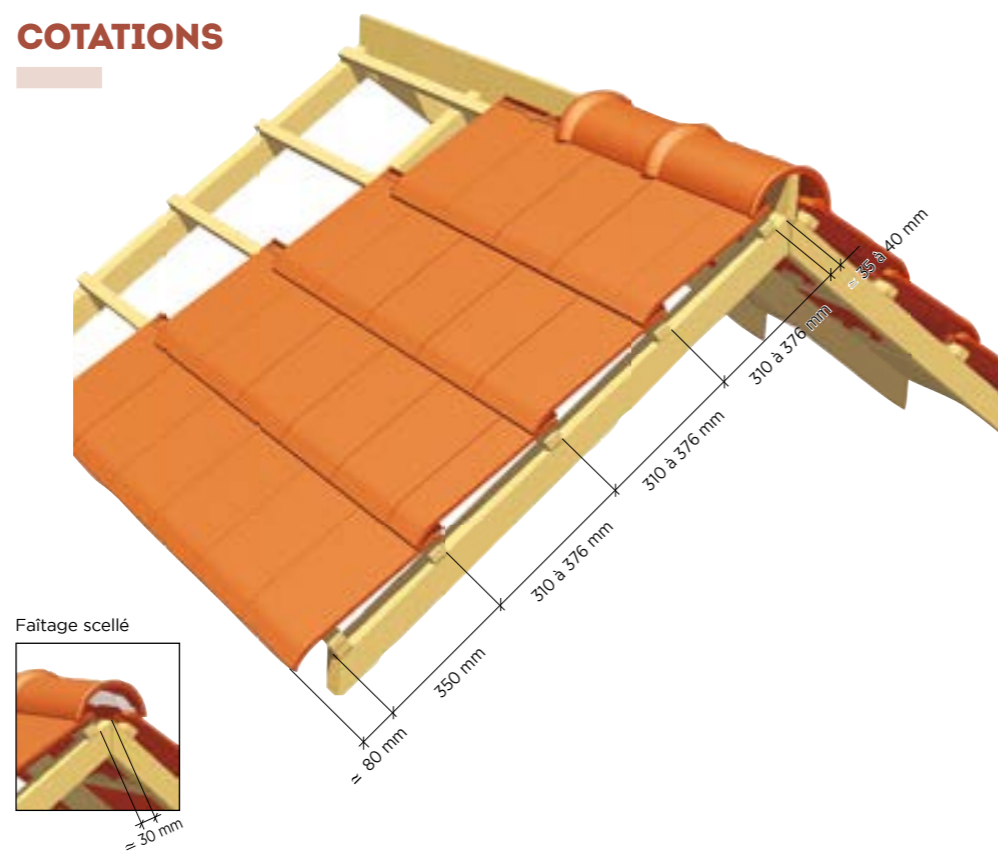
Pose avec rives individuelles



Pose avec tuiles de rive à rabat



COTATIONS



TABLEAUX DES PENTES MINIMALES ADMISSIBLES (exprimé en % - extrait du DTU 40-211).


Sans écran	Zones géographiques d'application		
Sites	Zone 1 < 200 m	Zone 2 entre 200 m et 500 m	Zone 3 > 500 m
Protégé	45%	50%	55%
Normal	50%	55%	65%
Exposé	65%	75%	85%

Avec écran	Zones géographiques d'application		
Sites	Zone 1 < 200 m	Zone 2 entre 200 m et 500 m	Zone 3 > 500 m
Protégé	40%	45%	45%
Normal	45%	45%	55%
Exposé	55%	65%	75%

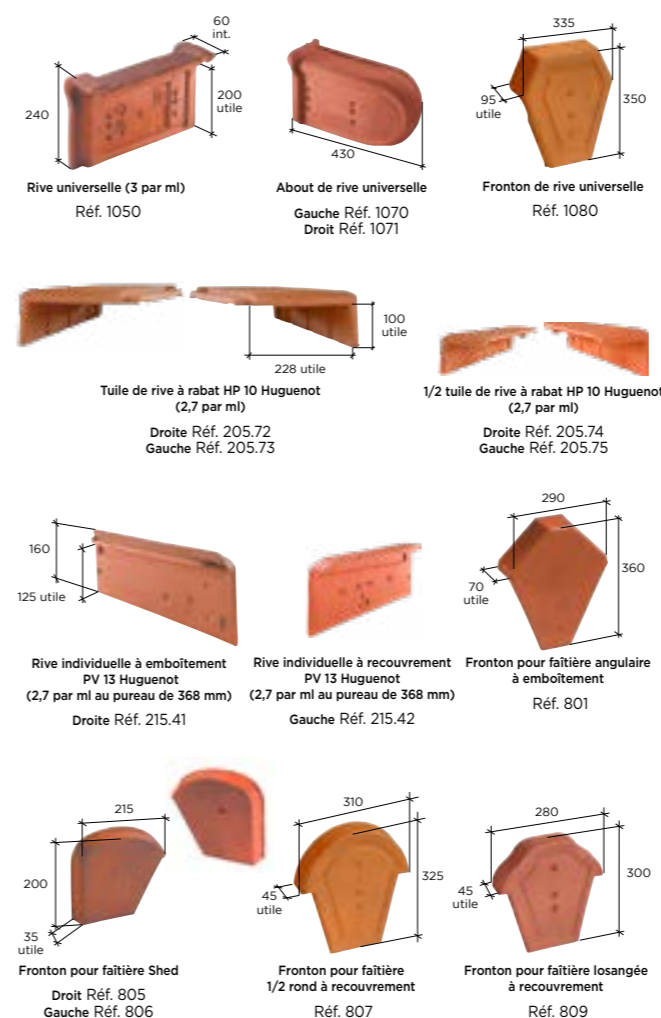
La tuile HP10 Huguenot peut dans certains cas se poser à des pentes inférieures à celles autorisées par le DTU 40-211. Pour tout projet, contacter notre hotline.

TUILES COMPLÉMENTAIRES

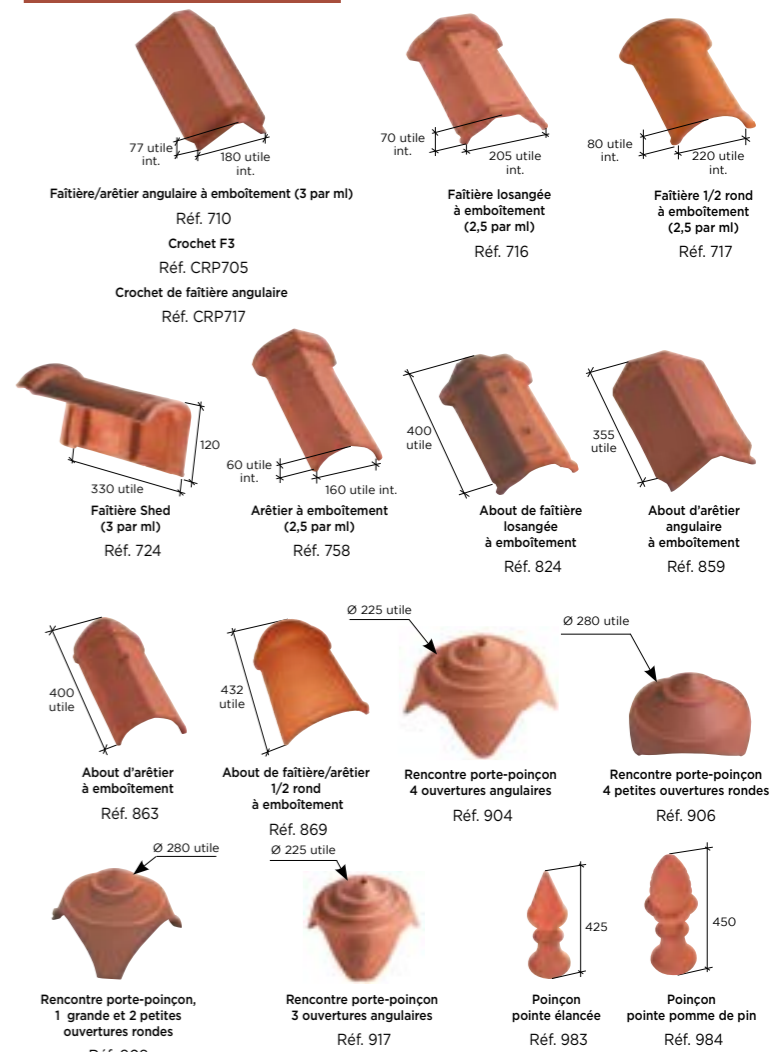
Accessoires de plain pan



Accessoires de rive



Accessoires de faitage



Composants additionnels

Tous nos composants (sauf tuile en verre et isolation) sont stockés sur notre site de La Talaudière.



- (1) VMC : perte de charge inférieure à 25 Pa pour un débit d'extraction aéraulique de 200 m³/h, conforme aux prescriptions du DTU 68.3 et CPT 3615.
- (2) Accessoire sur commande.
- (3) Pose limitée à 3 unités et 2 rangs successifs.

* La classe de galbe de la tuile nécessite de choisir un closoir ventilé adapté avec la forme de celle-ci, selon le référentiel de certification QB «closoirs ventilés».

Pour les compatibilités de coloris par accessoire, merci de consulter notre site internet.

LES
+
PRODUIT

POUR LES ARCHITECTES

CCTP disponibles en téléchargement sur la Fiche Produit du site www.edilians.com